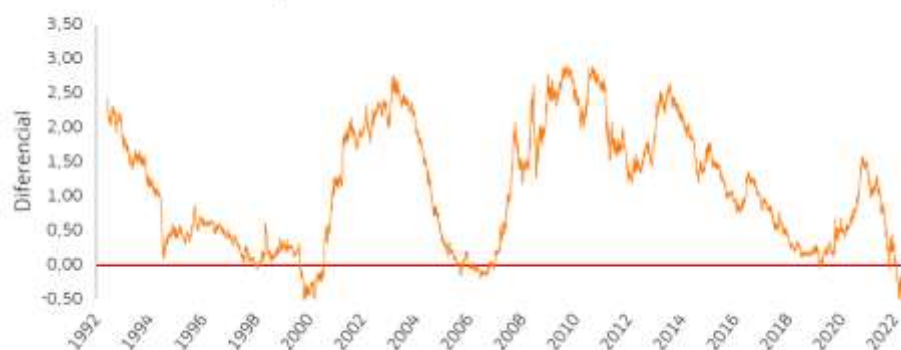


[Link directo al vídeo de Estrategia de Inversión Semanal](#)

1.- BOLSAS		Semana	Último	2022	Semana		Último	2022	
Ibex-35	España	+0,3%	7.943	-8,8%	Nasdaq 100 USA	-6,0%	10.857	-33,5%	
PSI-20	Portugal	+1,4%	5.735	+3,0%	Bovespa Brasil	+3,2%	118.155	+12,7%	
EuroStoxx-50	UEM	+2,1%	3.688	-14,2%	MEX IPC México	+4,3%	51.174	-3,9%	
FTSE100	UK	+4,1%	7.335	-0,7%	Nikkei 225 Japón	-0,2%	27.528	-4,4%	
CAC40	Francia	+2,3%	6.416	-10,3%	CSI300 China	+7,5%	3.771	-23,7%	
MIB 30	Italia	+3,3%	23.282	-14,9%	Hang Seng HK	+13,4%	16.652	-28,8%	
DAX	Alemania	+1,6%	13.460	-15,3%	Kospi Corea	+3,4%	2.372	-20,3%	
S&P 500	USA	-3,3%	3.771	-20,9%	Sensex India	+0,4%	60.965	+4,7%	
2.- BONOS 10A (TIR)		28-oct.	4-nov.	31-12-21	3.- DIVISAS		28-oct.	4-nov.	31-12-21
Bund		2,10%	2,29%	-0,18%	USD Dólar		0,997	0,996	1,137
Bono español 10A		3,14%	3,34%	0,56%	JPY Yen		147,0	146,0	130,9
Bono italiano 10A		4,17%	4,46%	1,17%	GBP Libra		0,858	0,876	0,841
Bono portugués 10A		3,07%	3,27%	0,46%	CHF Fr. Suizo		0,992	0,990	1,038
T-Note		4,02%	4,16%	1,51%	CNH/\$ (yuan offshore)		7,267	7,187	6,357
Bono japonés 10A		0,24%	0,25%	0,07%	CNY/\$ (yuan onshore)		6,660	7,185	6,356
Euribor 3m		1,641%	1,734%	-0,572%	Euribor 12m		2,567%	2,794%	-0,501%
4.- MAT. PRIMAS		Semana	4-nov.	31-12-21	Semana		4-nov.	31-12-21	
Fut. Brent (Petróleo UE)		+2,9%	98,6	77,8	Oro	+2,3%	1.682	1.829	
Fut. WTI (Petróleo US)		+5,4%	92,6	75,2	Plata	+8,3%	20,9	23	
5.- VOLATILIDAD		28-oct.	4-nov.	31-12-21	6.- CRIPTOMONEDAS		Semana	4-nov.	31-12-21
VIX (del S&P500)		25,8	24,6	17,2	BTC/\$ Bitcoin	+2,4%	21.135	46.334	
V2X (del EuroStoxx-50)		24,9	22,9	19,3	ETH/\$ Ethereum	+5,5%	1.646	3.689	

Fuente: Bloomberg y Elaboración Bankinter

Spread bonos 2-10 años americanos



Bolsas: "Tratando de interpretar bien a los bancos centrales. Semana de intensidad baja. Aterrizaje en 3.700 (S&P500)."

Sendas subidas de 75 p.b. por parte de la Fed (3,75/4,00%) y del BoE (3,00%) condicionaron todo la semana pasada, con mensajes difíciles de interpretar (sobre todo el del BoE). Solo deducimos que seguirán subiendo tipos, tal vez más despacio, pero tal vez también "más arriba". La reacción de las bolsas así lo confirman (S&P500 -2,5% miércoles y -1,1% jueves). Aunque podría ser que, simplemente, las bolsas recogieran con caídas la falta de claridad. El [texto del BoE](#) resulta críptico, mientras que [el de la Fed](#) parece ofrecer un enfoque más bien *dovish*/suave que Powell se ocupó de endurecer en su intervención al ver que el mercado reaccionaba inicialmente con un modesto rebote. Esto revela que la Fed (en realidad, todos los b.c.) no solo pretende controlar la inflación, sino también neutralizar cualquier recuperación de la valoración de los activos que pudiera reanimar el Consumo Privado y retroalimentar la inflación. La semana fue **claramente bajista para Wall St.** (S&P500 -3,3%), lo que tiene sentido después de las fuertes subidas de las 2 semanas previas (+4% y +4,7%), superando los 3.700 puntos que consideramos son su *fair value* o valor razonable (ver [Estrategia Inversión 4T 2022](#)). Los **bonos** reaccionaron de forma similar, **ampliando TIR**, aprox.: Bund 2,25% vs 2,10%, T-Note 4,15% vs 4,02%... El **USD** volvió a apreciarse (aprox. 0,98€ vs 1,00€) al comprobarse que la macro americana es más sólida que la europea. En definitiva, tuvo lugar una **sensata corrección del exagerado optimismo** de las 2 semanas previas.

:: Semana de intensidad media/baja. No se reúnen bancos centrales, profundizamos en la campaña de resultados 3T y la inflación americana del jueves es el evento clave.- La Fed acaba de transmitir la idea de que "llegará más arriba aunque más despacio" con los tipos, sin proporcionar ninguna visibilidad sobre alguna bajada futura. Y al BoE difícilmente se le entiende su mensaje críptico del jueves pasado, con aspectos *dovish*/suaves y otros más bien *hawkish*/duros. Eso deja las **bolsas debilitadas y bonos desorientados** hasta ser capaces de interpretar qué significa realmente este "afinado de enfoque" que supuestamente ambos bancos centrales han realizado. Todo un éxito si lo que pretenden es que sus respectivos mensajes contengan alguna justificación de lo que sea que hagan o digan en las próximas semanas. De cualquier cosa que hagan. **Ya no tenemos más reuniones de b.c. hasta mediados de diciembre, así que la atención gira hacia la macro, los resultados empresariales y la política americana.** Parece que los riesgos

empiezan a moverse a la baja: convivencia con la guerra en Ucrania durante años sin un desenlace dramático, resultados empresariales entre aceptables y buenos, subidas de tipos tal vez algo menos agresivas y posibilidad de una relajación progresiva de la estrategia de covid-cero en China. Lo más importante de los próximos días son las siguientes 2 referencias americanas: (i) las elecciones de medio mandato el martes, y (ii) la inflación el jueves. Lo más probable es que los demócratas pierdan el control del Congreso, pero retengan el del Senado y que no haya ruido político grave (aunque la fractura política es un riesgo vivo). Y si la inflación retrocediera algo, estabilizándose la Subyacente, aumentaría la probabilidad de que la Fed subiera 50pb y no 75pb en su reunión del 14 Dic. Eso reforzaría la percepción de que los riesgos se mueven a la baja y permitiría que el S&P500 se asentara en el rango de 3.600/3.700 puntos, zona en la que insistimos en retomar posiciones al ser inferior al que consideramos es su *fair value* o valor razonable (3.671).

LO MÁS IMPORTANTE DE LA SEMANA

Día/hora	País	Indicador	Mes	Tasa	Esperado	Previo
L		Hablan: Lagarde 09:40h (BCE); Collins y Mester 21:40h (Fed)				
L		Resultados: Berkshire, Activision, TakeTwo, Diamondback Energy, Mosaic...				
L; 10:30	UEM	Sentix: Confianza del Inversor	Nov.	Índice	-35,0	-38,3
M		Habla: Barkin (Fed) 00:00h sobre inflación.				
M		Resultados: Deutsche Post, Endesa, Bayer, Walt Disney, Occidental Petrol.				
M	EEUU	Midterm elections. Elecciones 100% Congreso, 1/3 Senado y 38 gob.				
M; 11:00	UEM	Ventas Minoristas	Sep.	a/a	-1,3%	-2,0%
X		Hablan (Fed): Williams 9h; Barkin 17h sobre perspectivas económicas.				
X		Resultados: Adidas, Ahold				
X; 02:30	CH	IPC	Oct.	a/a	+2,4%	+2,8%
J		Hablan: Schnabel 14h; Fed: Logan 15:35h, Mester 18:30h, George 19:30h				
J		Resultados: Allianz, Deutsche Telekom, Arcelor, Astrazeneca, Ralph Lauren...				
J; 10:00	UEM	Boletín económico del BCE				
J; 14:30	EEUU	IPC (Subyac. +6,5% vs +6,6%)	Oct.	a/a	+8,0%	+8,2%
V		Festivo EEUU pero bolsas abiertas (Día del Veterano). Día del Soltero China.				
V		Hablan (BCE): Holzmann 10h, Guindos y Panetta 13h, Lane 17h.				
V		Resultados: Naturgy, Cellnex, ACS.				
V; 16:00	EEUU	Confianza Univ. Michigan	Nov.	Índice	59,0	59,9

Bonos: "El ritmo importa menos que la dirección."

El riesgo de recesión no impide que los bancos centrales endurezcan la política monetaria (tipos al alza & reducción de balance/liquidez). El BoE estima que la recesión en R.U podría durar dos años si persiste la presión del mercado (Libra a la baja & venta de bonos), pero sube el tipo de referencia (+75 pb hasta +3,0%). En la UEM, Lagarde (BCE) insiste en la necesidad de subir aún más los tipos (+200 pb YTD). La Fed sube +75 pb hasta 3,75%/4,00% y aboga por aflojar el ritmo (¿+50 pb en dic.2022?), pero Powell atisba un tipo objetivo superior a lo esperado ¿>5,0% vs 4,75% ant.? Suavizar el ritmo, no altera la dirección (alcista) de los tipos y es lógico que los bancos centrales se tomen un respiro tras el fuerte y rápido aumento de tipos vivido en 2022. Esta semana, la Inflación americana (jueves) acapara la atención. Rango (semanal) estimado T-Note: 4,10%/4,25%. Rango (semanal) estimado TIR del Bund: 2,15%/2,35%. [Link al vídeo.](#)

Divisas: "Elecciones midterm pueden introducir volatilidad."

EuroDólar (€/USD). - Las elecciones *midterm* pueden introducir algo de volatilidad, aunque el impacto en el panorama económico es limitado en el corto plazo. Datos macro débiles en la UEM supondrán una fuerte resistencia para que el euro recupere la paridad mientras la Fed sostiene que irá más lento, pero más lejos. Rango estimado (semana) 1,00/0,98.

EuroYen (€/JPY). - Esta semana sin datos macro relevantes, el BoJ publicará mañana comentarios de su reunión del 28-oct. Rango estimado (semana): 144,0/148,0.

EuroLibra (€/GBP). - Semana marcada en macro por el PIB3T22 (viernes), donde se espera contracción (t/t). La libra a c/p sigue débil por las dudas sobre crecimiento económico, si bien un nuevo programa de menor gasto y subida de impuestos podría apoyar la divisa. Rango estimado (semana): 0,86/0,89.

EuroSuizo (€/CHF). - El franco podría continuar en tendencia ligeramente depreciatoria. El SNB se queda atrás en el proceso de subida de tipos (0,50% actual), y el BCE volverá a subir en diciembre, entre 50 y 75p.b. desde el 1,50% actual (depósito). Rango estimado (semana): 1,01/0,98.

EuroYuan (€/CNH). - Declaraciones recientes apuntan a que China mantendrá la política de cero Covid en el medio plazo. Se enfría la expectativa de reapertura y el yuan frena sus avances. Rango estimado (semana): 7,19/7,23.

ENTORNO ECONÓMICO. -

ALEMANIA (08:00h)-. La Producción Industrial sorprende positivamente en septiembre. Se sitúa en +0,6% (m/m) desde -1,2% en agosto (revisado a la baja desde -0,8%) y una estimación del consenso de +0,1%. En términos interanuales se acelera en septiembre hasta +2,6% (a/a) desde +1,6% en agosto (revisado a la baja desde +2,1%) y una estimación del consenso de +2,0%. **OPINIÓN:** Sorpresa positiva en el mes. El impulso de la componente de Energía (+1,7% vs -4,7% ant.), la recuperación de la componente de Construcción (-0,3% vs -3,5% ant.) y el buen tono de la componente de Bienes de Consumo (+1,4% vs +1,7% ant) permiten esta recuperación en el mes de septiembre.

CHINA (04:00h) - El superávit de la balanza comercial de octubre defrauda expectativas. Se sitúa en 85.150M\$ vs 95.970M\$ estimado y 84.740M\$ anterior. En moneda local, las exportaciones desaceleran hasta +7,0% desde +10,7% ant. y +12,7% estimado. Las importaciones aumentan a un ritmo de +6,8% vs +5,2% ant. y +10,0% estimado. En moneda local el superávit alcanza 586.810M¥ vs 702.900M¥ estimado y 573.570M¥ anterior. Las exportaciones a EEUU caen un -12,6% en el mes y a Europa caen un -9,0%. Por otro lado, las exportaciones a Rusia crecen al ritmo de +34,6%. **OPINIÓN:** La desaceleración de la demanda global se traduce en un menor ritmo de crecimiento de las exportaciones. Las presiones inflacionistas, el endurecimiento de las políticas monetarias y la preocupación sobre el impacto en la actividad económica frena la demanda global y afecta a las exportaciones de China. Las importaciones también crecen a un ritmo menor de lo esperado debido al impacto sobre la demanda interna de la política de Covid Cero y la crisis del sector inmobiliario.

EE.UU. (viernes).- Variación de Empleo No Agrícola 261K en octubre vs 193K esperado vs 315K anterior (revisado desde 263K). **Tasa de Paro** 3,7% vs 3,6% esperado vs 3,5% anterior. **Ganancias Media/Hora** +4,7% (a/a) vs +4,7% esperado vs +5,0% anterior. **OPINIÓN: Datos mixtos de empleo.** La creación de empleo bate estimaciones en octubre y además se revisa al alza el dato de septiembre. Los salarios/hora desaceleran ligeramente con respecto al mes anterior, aunque siguen claramente por encima de la media histórica (+2,9%), dando muestras de que la inflación se mantendrá elevada. La nota discordante la pone la Tasa de Paro, que repunta 2 décimas. Esto se explica por un incremento de personas pluriempleadas, es decir, que los puestos se concentran en menos manos y aumentan los desempleados. En definitiva, **no prevemos que estos datos supongan cambios significativos en las previsiones de tipos de la Fed.** [Link al informe completo.](#)

UEM (viernes).- (i) Precios de Producción +41,9% en septiembre (a/a) vs +42,0% estimado y +43,4% anterior (revisado desde +43,3%). En términos intermensuales +1,6% vs +1,7% estimado y +5,0% anterior. **OPINIÓN:** Los Precios de Producción aflojan ligeramente, en línea con lo estimado. Si bien, continúan en niveles extraordinariamente elevados. Comparan con una media histórica del +2,7%. Se mantienen, por tanto, las fuertes presiones inflacionistas en la Eurozona. **(ii) PMI de Servicios** (final) 48,6 en octubre vs 48,2 preliminar y 48,8 anterior. El **PMI Compuesto** 47,3 vs 47,1 preliminar y 48,1 anterior. **OPINIÓN:** Se revisa ligeramente al alza la componente de servicios en octubre, lo que implica también un PMI Compuesto algo mejor que el dato preliminar. Aún así, ambos retroceden con respecto al dato anterior y profundizan en zona de contracción (<50).

Todas nuestras notas macro disponibles en: <https://broker.bankinter.com/www/es-es/cgi/broker+asesoramiento?secc=ASES&subs=IMAS>

COMPAÑÍAS EUROPEAS. –

LOGISTA (Comprar; Cierre: 20,70€; Var. Día: -2,54%; Var. 2022: +18,08%)

Jorge Pradilla

Buenos resultados 2022 gracias a la diversificación de negocio. Anuncia el pago del último dividendo semestral (4,5% *dividend yield*).

Principales cifras frente al consenso (Bloomberg): Ingresos 11.464M€ (+6,0% a/a); Beneficio Bruto 1.235M€ (+4,7% a/a) vs 1.227M€ esp.; EBIT 312M€ (+5,0% a/a) vs 289M€ esp. y BNA 199M€ (+14,3% a/a) vs 197M€ esp. Espera en 2023 un crecimiento del EBIT de dígito sencillo medio (vs +4,2% esperado por el consenso) y mantiene su plan de diversificación de negocio. Además, anuncia el pago del último dividendo semestral de 0,95 €/acc. (4,5% *dividend yield*) el 1T 2023. Esto supone un aumento de +14,5% a/a. El dividendo final 2022 asciende a 1,38€/acc. (+11,3% a/a y 6,7% *dividend yield*). [Link a los resultados.](#)

Opinión de Bankinter

Resultados positivos. En este año los segmentos de Transporte (+9,5% a/a) y Distribución Farmacéutica (+8,6%) crecen a un ritmo superior al de su principal fuente de negocio: la Distribución de Tabaco (+3,0%). El impulso a estos segmentos permite reducir la alta dependencia de la división de Tabaco (% sobre total Beneficio Bruto: 71,2% 2022 vs 72,3% 2021). Además, Logista destaca este año por la diversificación tanto divisional (Transporte a Temperatura Controlada, Transporte Internacional de Mercancías, Transporte Marítimo, ...) como geográfica (Benelux, EE.UU., Canadá, ...) llevada a cabo con las tres adquisiciones: Transportes el Mosca, Speedlink Worldwide Express y Carbó Collbatallé. En definitiva, la compañía se encuentra en un buen momento a pesar del debilitamiento del sector logístico y del entorno económico. La caída del viernes (-2,5%) es una simple toma de beneficios tras el buen comportamiento en el año (+18,1%) y en el mes anterior (+12,3%). Mantenemos nuestra **recomendación de Comprar** en base a: **(i) Atractiva rentabilidad por dividendo** (6,7% actualmente), **(ii) Proceso de diversificación de negocio** con la adquisición de nuevas compañías y la posible expansión de Logista Pharma (distribución farmacéutica) y Nacex ("última milla") en Francia e Italia. **(iii) Fortaleza** en el **contexto inflacionista** actual y ante la **subida de tipos** en Europa. Logista está incluida en la [Cartera Modelo de Acciones Españolas](#).

INDRA (Comprar; Cierre: 9,30€; Pr. Objetivo: 11,9€; Var. Día: +0,81%; Var. Año: -2,31%).-

Juan Tuesta

Indra compra el negocio de control del tráfico aéreo de Selex en EEUU.

Indra, que ya es uno de los líderes en Europa de negocio de control de tráfico aéreo, con esta operación se logra posicionar dentro del mercado de EE.UU. Aún no se conocen detalles de precio, pero se espera que la transacción se complete en el 1T2023 una vez que logre las aprobaciones regulatorias.

Opinión de Bankinter

Noticia positiva para Indra a la espera de que se conozcan los detalles de precios y múltiplos de la misma. En los últimos trimestres Indra está realizando operaciones corporativas (Simumak en junio y Nexus en septiembre) con el objetivo de seguir creciendo dentro de sus líneas de negocio principales. Indra lleva una evolución en lo que va de año -2,31% vs -8,85% del Ibex-35. Reiteramos Comprar.

COMPAÑÍAS AMERICANAS Y DE OTROS MERCADOS.-

S&P 500 por sectores.-

Los mejores: Materiales +3,4%, Financieras +1,9%, Telecomunicaciones +1,8%

Los peores: Salud +0,6%; Utilities +0,6%; Consumo Discrecional +0,9%.

Entre las **compañías que MEJOR EVOLUCIÓN** ofrecieron ayer destacan: (i) **FREEPORT MCMORAN (35,19\$; +11,5%)** rebotó ante la expectativa que podría desplazar a Codelco como primer productor mundial de cobre dadas las perspectivas favorables de su mina Grasberg en Indonesia. (ii) **ESTEE LAUDER (210,53\$; +8,6%)** sube c. +11% en dos jornadas consecutivas tras conocerse que podría no adquirir la marca de ropa Tom Ford, quien negocia su compra con Kering. (iii) **STARBUCKS (91,86\$; Var. Día: +8,5%)** tras anunciar en la jornada anterior unos resultados 3T mejores de lo esperado y que el BPA 2022 alcanzará el rango superior de la guía de +15%/+20%.

Entre los **valores que PEOR EVOLUCIÓN** ofrecieron ayer se encuentran: (i) **WARNER BROS (10,43\$; -12,9%)** quien encadena tres jornadas de caídas consecutivas en las que pierde c. -22% tras presentar unos resultados 3T 2022 que decepcionaron. (ii) **LIVE NATION ENTERTAINMENT (Cierre: 70,72\$; Var. Día: -7,5%)** encadena cinco jornadas consecutivas de caídas y pierde c. -12% a pesar de presentar unos resultados 3T mejores de lo esperado (BPA 1,39\$ vs 1,14\$ esp.). (iii) **MOLINA HEALTHCARE (Cierre: 330,55\$; Var. Día: -6,4%)** retrocede tras anunciar la adquisición de un terreno en West Louisville donde podría construir un hospital.

RESULTADOS 3T 2022 del S&P 500: Con 426 compañías publicadas el incremento medio del BPA es +4,2% vs +2,7% esperado (antes de la publicación de la primera compañía). El saldo cualitativo es el siguiente: el 71% baten expectativas, el 23% decepciona y el restante 6% se ha situado en línea. En el trimestre anterior (2T 2022) el BPA fue +8,0% vs +4,1% esperado. Para el conjunto del año 2022 el BPA esperado es de +9,6% (antes de la publicación de la primera compañía).

Principales compañías americanas que presentan resultados esta semana

Principales compañías europeas que presentan resultados esta semana

Fecha	Hora	Compañía	BPAe	BPA % a/a	% año	Mkt. Cap.	Sector
07-nov-22	Aft-mkt	Activision Blizzard Inc	0,502 \$/acc	-24,5%	8,2%	56.295	Software
07-nov-22	Aft-mkt	Alliant Energy Corp	1,017 \$/acc	5,6%	-14,2%	13.231	Electric
07-nov-22	Aft-mkt	Diamondback Energy Inc	6,333 \$/acc	120,4%	49,6%	28.689	Oil&Gas
07-nov-22	Aft-mkt	International Flavors & Fra	1,333 \$/acc	0,3%	-37,1%	24.177	Chemicals
07-nov-22	Aft-mkt	Mosaic Co/The	3,412 \$/acc	156,8%	25,5%	17.018	Chemicals
07-nov-22	Bef-mkt	NiSource Inc	0,106 \$/acc	5,6%	-6,2%	10.510	Gas
07-nov-22	Bef-mkt	NRG Energy Inc	0,658 \$/acc	163,6%	2,9%	10.429	Electric
07-nov-22	Aft-mkt	SolarEdge Technologies In	1,455 \$/acc	12,1%	-21,9%	12.184	Energy-Alternate Sources
07-nov-22	Aft-mkt	Take-Two Interactive Softw	1,380 \$/acc	-4,6%	-38,9%	18.069	Software
07-nov-22	Bef-mkt	Viatrix Inc	0,837 \$/acc	-7,8%	-28,3%	11.763	Pharmaceuticals
07-nov-22	Aft-mkt	Welltower Inc	0,167 \$/acc	-12,0%	-28,9%	28.242	REITS
08-nov-22	Aft-mkt	Akamai Technologies Inc	1,223 \$/acc	-8,4%	-28,1%	13.368	Software
08-nov-22	12:00	DuPont de Nemours Inc	0,793 \$/acc	-23,4%	-23,3%	31.021	Chemicals
08-nov-22	Bef-mkt	Expeditors International of	1,973 \$/acc	-0,9%	-29,4%	15.519	Transportation
08-nov-22	Aft-mkt	Jack Henry & Associates Ir	1,409 \$/acc	1,6%	8,1%	13.152	Software
08-nov-22	Aft-mkt	Lucid Group Inc	-0,310 \$/acc	85,1%	-63,5%	23.305	Auto Manufacturers
08-nov-22	Aft-mkt	News Corp	0,139 \$/acc	-30,9%	-24,8%	9.745	Media
08-nov-22	Aft-mkt	News Corp	0,139 \$/acc	-30,9%	-25,2%	9.745	Media
08-nov-22	Aft-mkt	NortonLifeLock Inc	0,450 \$/acc	4,4%	-14,7%	14.759	Internet
08-nov-22	13:30	Norwegian Cruise Line Hol	-0,695 \$/acc	48,7%	-18,3%	7.138	Leisure Time
08-nov-22	Aft-mkt	Occidental Petroleum Corp	2,491 \$/acc	303,5%	152,7%	68.250	Oil&Gas
08-nov-22	Bef-mkt	PerkinElmer Inc	1,432 \$/acc	-31,2%	-35,1%	16.471	Healthcare-Products
08-nov-22	Aft-mkt	Walt Disney Co/The	0,509 \$/acc	56,9%	-35,7%	181.540	Media
09-nov-22	Aft-mkt	Atmos Energy Corp	0,431 \$/acc	8,1%	1,2%	14.833	Gas
09-nov-22	Bef-mkt	DR Horton Inc	5,087 \$/acc	48,2%	-30,7%	26.124	Home Builders
09-nov-22	23:00	Rivian Automotive Inc	-1,863 \$/acc	51,7%	-69,1%	29.309	Auto Manufacturers
09-nov-22	Aft-mkt	STERIS PLC	1,985 \$/acc	7,4%	-33,1%	16.296	Healthcare-Products
09-nov-22	Bef-mkt	Wallbox NV	n.d.	n.s	-61,8%	864	Machinery-Const&Mining
09-nov-22	Aft-mkt	Wynn Resorts Ltd	-1,200 \$/acc	40,4%	-16,7%	8.053	Lodging
10-nov-22	12:30	Becton Dickinson and Co	2,743 \$/acc	-13,4%	-9,9%	62.982	Pharmaceuticals
10-nov-22	n.d.	Duke Realty Corp	n.d.	n.s		18.557	REITS
10-nov-22	14:00	Ralph Lauren Corp	2,080 \$/acc	-7,2%	-20,0%	6.443	Apparel
10-nov-22	Bef-mkt	Tapestry Inc	0,755 \$/acc	10,7%	-20,0%	7.857	Apparel
10-nov-22	Bef-mkt	TransDigm Group Inc	5,144 \$/acc	38,8%	-6,3%	31.435	Aerospace/Defense
10-nov-22	Bef-mkt	Westrock Co	1,445 \$/acc	42,3%	-22,0%	8.804	Packaging&Containers

Fecha	Hora	Compañía	BPAe	BPA % a/a	% año	Mkt. Cap.	Sector
07-nov-22	12:00	Coloplast A/S	6,158 \$/acc	4,6%	-29,7%	174.744	Healthcare-Products
07-nov-22	n.d.	Corticeira Amorim SGPS SA	n.d.	10,3%	-17,6%	1.237	Packaging&Containers
07-nov-22	Aft-mkt	Gestamp Automocion SA	0,117 \$/acc	61,1%	-19,6%	2.060	Auto Parts&Equipment
07-nov-22	n.d.	PostNL NV	0,123 \$/acc	-77,8%	-59,5%	795	Transportation
07-nov-22	22:05	QIAGEN NV	0,447 \$/acc	-16,8%	-12,5%	9.761	Healthcare-Products
07-nov-22	n.d.	Ryanair Holdings PLC	0,173 \$/acc	404,1%	-19,3%	13.987	Airlines
08-nov-22	Aft-mkt	alstria office REIT-AG	n.d.	n.s	-34,1%	1.532	REITS
08-nov-22	08:00	Associated British Foods PL	n.d.	57,9%	-29,1%	11.269	Food
08-nov-22	Bef-mkt	AVEVA Group PLC	n.d.	434,5%	-7,8%	9.483	Software
08-nov-22	06:00	Bakkafrøst P/F	4,474 \$/acc	134,6%	-17,7%	28.412	Food
08-nov-22	Aft-mkt	Banco BPM SpA	0,103 \$/acc	-7,2%	19,6%	4.785	Banks
08-nov-22	07:30	Bayer AG	1,117 \$/acc	20,7%	14,6%	52.933	Pharmaceuticals
08-nov-22	Bef-mkt	CNH Industrial NV	0,317 \$/acc	0,5%	-10,3%	18.249	Machinery-Diversified
08-nov-22	Bef-mkt	DCC PLC	n.d.	7,3%	-18,8%	4.852	Oil&Gas
08-nov-22	07:00	Deutsche Post AG	1,027 \$/acc	6,7%	-37,2%	44.011	Transportation
08-nov-22	09:00	Endesa SA	0,338 \$/acc	n.s	-17,5%	17.634	Electric
08-nov-22	07:00	Evonik Industries AG	0,532 \$/acc	9,6%	-34,4%	8.700	Chemicals
08-nov-22	n.d.	FinecoBank Banca Fineco Sp	0,117 \$/acc	10,7%	-8,2%	8.648	Banks
08-nov-22	07:30	FLSmidth & Co A/S	3,364 \$/acc	53,7%	-24,9%	10.579	Machinery-Diversified
08-nov-22	Bef-mkt	Grifols SA	0,150 \$/acc	111,5%	-47,5%	5.486	Pharmaceuticals
08-nov-22	Bef-mkt	Henkel AG & Co KGaA	1,070 \$/acc	2,4%	-12,2%	26.369	Household Products/Wares
08-nov-22	07:00	Investment AB Latour	n.d.	n.s	-49,9%	118.306	Building Materials
08-nov-22	07:30	Muenchener Rueckversiche	-4,787 \$/acc	-9,3%	4,5%	38.135	Insurance
08-nov-22	Bef-mkt	Pandora A/S	7,466 \$/acc	28,7%	-49,7%	39.184	Retail
08-nov-22	n.d.	Porsche Automobil Holding	n.d.	10,3%	-31,4%	17.518	Auto Manufacturers
08-nov-22	Bef-mkt	PSP Swiss Property AG	1,340 \$/acc	-0,1%	-7,7%	4.816	Real Estate
08-nov-22	Bef-mkt	Recordati Industria Chimica	0,403 \$/acc	0,5%	-31,9%	8.047	Pharmaceuticals
08-nov-22	13:00	Securitas AB	3,146 \$/acc	26,8%	-12,1%	52.213	Commercial Services
09-nov-22	07:00	ABN AMRO Bank NV	0,370 \$/acc	9,0%	-19,4%	9.348	Banks
09-nov-22	Bef-mkt	adidas AG	1,236 \$/acc	-50,1%	-55,0%	21.907	Apparel
09-nov-22	Bef-mkt	Aedifica SA	n.d.	10,1%	-32,0%	3.113	REITS
09-nov-22	07:30	Ageas SA/NV	1,383 \$/acc	16,6%	-19,3%	6.978	Insurance
09-nov-22	Bef-mkt	Bavarian Nordic A/S	-1,550 \$/acc	18,1%	-16,2%	15.920	Biotechnology
09-nov-22	Bef-mkt	Brenntag SE	1,633 \$/acc	62,8%	-21,2%	9.693	Chemicals
09-nov-22	Bef-mkt	Commerzbank AG	0,251 \$/acc	156,3%	22,9%	10.297	Banks
09-nov-22	Bef-mkt	E.ON SE	0,280 \$/acc	-2,4%	-28,6%	22.979	Electric
09-nov-22	n.d.	Ercros SA	n.d.	53,5%	9,3%	313	Chemicals
09-nov-22	Bef-mkt	Evotec SE	0,005 \$/acc	-124,1%	-55,3%	3.361	Healthcare-Services
09-nov-22	17:00	Genmab A/S	18,154 \$/acc	59,2%	12,7%	195.118	Biotechnology
09-nov-22	Bef-mkt	H Lundbeck A/S	0,746 \$/acc	-7,0%		25.949	Biotechnology
09-nov-22	Bef-mkt	Hera SpA	n.d.	2,7%	-32,8%	3.667	Electric
09-nov-22	Bef-mkt	Iveco Group NV	-0,010 \$/acc	41,2%		1.512	Auto Manufacturers
09-nov-22	07:00	KBC Group NV	1,667 \$/acc	-1,3%	-23,8%	22.095	Banks

Todos nuestros informes disponibles en: <https://www.bankinter.com/broker/analisis/actualidad>
<https://www.bankinter.com/broker/analisis/informes>
<https://www.bankinter.com/broker/analisis/videos>

Avda. de Bruselas, 14
28108 Alcobendas, Madrid

Principales compañías americanas que presentan resultados esta semana

Principales compañías europeas que presentan resultados esta semana

Fecha	Hora	Compañía	BPAe	BPA % a/a	% año	Mkt. Cap.	Sector	Fecha	Hora	Compañía	BPAe	BPA % a/a	% año	Mkt. Cap.	Sector
								09-nov-22	Bef-mkt	Koninklijke Ahold Delhaize N	0,585 \$/acc	6,5%	-6,5%	29.474	Food
								09-nov-22	07:00	LANXESS AG	0,907 \$/acc	-15,2%	-34,8%	3.069	Chemicals
								09-nov-22	Bef-mkt	Marks & Spencer Group PLC	n.d.	-26,3%	-51,3%	2.213	Food
								09-nov-22	06:30	Mowi ASA	0,324 \$/acc	102,8%	-25,3%	80.307	Food
								09-nov-22	n.d.	Neinor Homes SA	0,320 \$/acc	-9,1%	-17,5%	621	Real Estate
								09-nov-22	07:30	SCOR SE	-0,597 \$/acc	-122,8%	-42,0%	2.861	Insurance
								09-nov-22	Bef-mkt	Siemens Healthineers AG	0,576 \$/acc	40,4%	-30,6%	51.561	Healthcare-Products
								09-nov-22	Aft-mkt	Telecom Italia SpA/Milano	0,010 \$/acc	n.s	-49,4%	4.686	Telecommunications
								09-nov-22	Aft-mkt	Telecom Italia SpA/Milano	0,010 \$/acc	n.s	-47,7%	4.686	Telecommunications
								09-nov-22	n.d.	Terna - Rete Elettrica Nazior	0,095 \$/acc	1,5%	-3,5%	13.793	Electric
								09-nov-22	07:30	Veolia Environnement SA	0,270 \$/acc	4,7%	-27,8%	16.309	Water
								09-nov-22	Bef-mkt	voestalpine AG	1,200 \$/acc	-2,1%	-25,9%	4.232	Iron/Steel
								10-nov-22	Bef-mkt	3i Group PLC	n.d.	-49,9%	-15,7%	11.884	Private Equity
								10-nov-22	n.d.	AZA SpA	n.d.	-20,6%	-34,0%	3.539	Electric
								10-nov-22	n.d.	ACS Actividades de Construc	0,580 \$/acc	-19,9%	9,2%	7.433	on
								10-nov-22	07:30	Aegon NV	-0,070 \$/acc	-46,3%	6,9%	9.966	Insurance
								10-nov-22	Bef-mkt	ALK-Abello A/S	0,160 \$/acc	63,3%	-35,6%	24.600	Pharmaceuticals
								10-nov-22	07:00	Allianz SE	5,433 \$/acc	n.s	-9,4%	76.847	Insurance
								10-nov-22	Bef-mkt	Almirall SA	n.d.	-39,3%	-19,1%	1.660	Pharmaceuticals
								10-nov-22	11:00	APERAM SA	1,460 \$/acc	-22,2%	-40,6%	2.263	Iron/Steel
								10-nov-22	Bef-mkt	ArcelorMittal SA	1,433 \$/acc	-21,7%	-16,5%	20.637	Iron/Steel
								10-nov-22	Bef-mkt	ArcelorMittal SA	1,433 \$/acc	-21,7%	-17,1%	20.646	Iron/Steel
								10-nov-22	Bef-mkt	Arkema SA	3,231 \$/acc	28,9%	-32,4%	6.222	Chemicals
								10-nov-22	Bef-mkt	Assicurazioni Generali SpA	0,453 \$/acc	-0,7%	-15,8%	24.889	Insurance
								10-nov-22	Bef-mkt	AstraZeneca PLC	1,542 \$/acc	25,3%	23,8%	166.449	Pharmaceuticals
								10-nov-22	Bef-mkt	AstraZeneca PLC	1,542 \$/acc	25,3%	25,4%	2.065.506	Pharmaceuticals
								10-nov-22	n.d.	Atlantia SpA	n.d.	-57,0%	30,0%	18.737	Commercial Services
								10-nov-22	Bef-mkt	Auto Trader Group PLC	n.d.	4,6%	-26,9%	5.057	Internet
								10-nov-22	06:00	AutoStore Holdings Ltd	0,010 \$/acc	17,2%	-39,6%	71.999	Computers
								10-nov-22	Bef-mkt	Azimut Holding SpA	0,560 \$/acc	-46,2%	-31,1%	2.437	Diversified Finan Serv
								10-nov-22	08:00	B&M European Value Retail	n.d.	-15,4%	-43,6%	3.582	Retail
								10-nov-22	n.d.	Bechtle AG	0,510 \$/acc	9,8%	-44,7%	4.384	Computers
								10-nov-22	Aft-mkt	Construcciones y Auxiliar de	n.d.	-15,0%	-22,4%	951	Transportation
								10-nov-22	Bef-mkt	Continental AG	1,580 \$/acc	-20,4%	-41,8%	10.840	Auto Parts&Equipment
								10-nov-22	Bef-mkt	Credit Agricole SA	0,377 \$/acc	-54,6%	-23,3%	29.291	Banks
								10-nov-22	07:00	Deutsche Telekom AG	0,366 \$/acc	27,5%	20,3%	97.774	Telecommunications
								10-nov-22	08:15	Engie SA	0,225 \$/acc	56,1%	4,0%	32.969	Electric
								10-nov-22	08:00	Fortum Oyj	0,294 \$/acc	-206,8%	-46,7%	12.778	Electric
								10-nov-22	Bef-mkt	IMCD NV	1,755 \$/acc	34,3%	-32,9%	7.440	Distribution/Wholesale
								10-nov-22	n.d.	Interpump Group SpA	n.d.	35,3%	-38,6%	4.309	Machinery-Diversified
								10-nov-22	Bef-mkt	Knorr-Bremse AG	0,813 \$/acc	-17,7%	-45,4%	7.644	Manufactur
								10-nov-22	Bef-mkt	LEG Immobilien SE	1,673 \$/acc	2,6%	-45,9%	4.919	Real Estate

Principales compañías americanas que presentan resultados esta semana

Fecha	Hora	Compañía	BPAe	BPA % a/a	% año	Mkt. Cap.	Sector
10-nov-22	Bef-mkt	LEG Immobilien SE	1,673 \$/acc	2,6%	-45,9%	4.919	Real Estate
10-nov-22	07:00	Merck KGaA	2,634 \$/acc	18,4%	-27,6%	71.477	Pharmaceuticals
10-nov-22	n.d.	Merlin Properties Socimi SA	0,140 \$/acc	1,6%	-1,2%	4.033	REITS
10-nov-22	Bef-mkt	National Grid PLC	n.d.	2,9%	-8,7%	35.409	Electric
10-nov-22	Bef-mkt	Nexi SpA	n.d.	-11,3%	-38,7%	11.243	Commercial Services
10-nov-22	n.d.	Polski Koncern Naftowy ORL	8,870 \$/acc	15,7%	-15,3%	39.466	Oil&Gas
10-nov-22	Bef-mkt	Poste Italiane SpA	0,323 \$/acc	1,7%	-21,8%	11.789	Transportation
10-nov-22	n.d.	Powszechna Kasa Oszczedn	0,354 \$/acc	-2,2%	-42,9%	32.063	Banks
10-nov-22	n.d.	Prysmian SpA	0,580 \$/acc	83,1%	-1,9%	8.707	Compo&Equip
10-nov-22	19:00	REN - Redes Energeticas Na	n.d.	13,3%	2,6%	1.741	Electric
10-nov-22	n.d.	Rheinmetall AG	1,680 \$/acc	18,2%	85,6%	6.717	Aerospace/Defense
10-nov-22	Bef-mkt	RWE AG	0,430 \$/acc	64,1%	9,3%	26.406	Electric
10-nov-22	06:30	Salmar ASA	8,244 \$/acc	35,4%	-45,0%	39.392	Food
10-nov-22	Bef-mkt	Siemens Gamesa Renewabl	0,495 \$/acc	-104,7%	-14,9%	12.220	Sources
10-nov-22	Bef-mkt	Snam SpA	0,088 \$/acc	-3,9%	-12,3%	15.621	Gas
10-nov-22	n.d.	Sonae SGPS SA	n.d.	-17,5%	-3,1%	1.944	Food
10-nov-22	n.d.	Talgo SA	0,065 \$/acc	-12,2%	-46,7%	363	Diversified
10-nov-22	Bef-mkt	Tate & Lyle PLC	n.d.	-17,2%	6,1%	2.835	Food
10-nov-22	Bef-mkt	United Internet AG	0,520 \$/acc	5,0%	-45,0%	3.727	Internet
10-nov-22	Bef-mkt	Wienerberger AG	1,160 \$/acc	50,6%	-26,8%	2.725	Building Materials
11-nov-22	n.d.	Airtificial Intelligence Struc	n.d.	n.s	-29,5%	81	uction
11-nov-22	Bef-mkt	Cellnex Telecom SA	-0,098 \$/acc	25,1%	-36,6%	22.031	uction
11-nov-22	Bef-mkt	Cie Financiere Richemont SA	3,160 \$/acc	48,6%	-23,1%	59.889	Retail
11-nov-22	07:00	Daimler Truck Holding AG	0,830 \$/acc	9,7%	-14,6%	22.685	Auto Manufacturers
11-nov-22	Bef-mkt	GN Store Nord AS	2,522 \$/acc	-26,1%	-58,7%	23.282	s
11-nov-22	n.d.	Grupo Ezentis SA	n.d.	n.s	-75,7%	20	s
11-nov-22	n.d.	Miquel y Costas & Miquel SA	n.d.	n.s	-18,9%	425	Products&Paper
11-nov-22	n.d.	Naturgy Energy Group SA	0,380 \$/acc	1146,7%	-11,5%	24.560	Gas
11-nov-22	n.d.	Obrascon Huarte Lain SA	n.d.	-191,6%	-56,2%	264	uction
11-nov-22	n.d.	Sacyr SA	n.d.	14,4%	7,2%	1.601	uction

Principales compañías europeas que presentan resultados esta semana

Fecha	Hora	Compañía	BPAe	BPA % a/a	% año	Mkt. Cap.	Sector
10-nov-22	Bef-mkt	LEG Immobilien SE	1,673 \$/acc	2,6%	-45,9%	4.919	Real Estate
10-nov-22	07:00	Merck KGaA	2,634 \$/acc	18,4%	-27,6%	71.477	Pharmaceuticals
10-nov-22	n.d.	Merlin Properties Socimi SA	0,140 \$/acc	1,6%	-1,2%	4.033	REITS
10-nov-22	Bef-mkt	National Grid PLC	n.d.	2,9%	-8,7%	35.409	Electric
10-nov-22	Bef-mkt	Nexi SpA	n.d.	-11,3%	-38,7%	11.243	Commercial Services
10-nov-22	n.d.	Polski Koncern Naftowy ORL	8,870 \$/acc	15,7%	-15,3%	39.466	Oil&Gas
10-nov-22	Bef-mkt	Poste Italiane SpA	0,323 \$/acc	1,7%	-21,8%	11.789	Transportation
10-nov-22	n.d.	Powszechna Kasa Oszczedn	0,354 \$/acc	-2,2%	-42,9%	32.063	Banks
10-nov-22	n.d.	Prysmian SpA	0,580 \$/acc	83,1%	-1,9%	8.707	Compo&Equip
10-nov-22	19:00	REN - Redes Energeticas Na	n.d.	13,3%	2,6%	1.741	Electric
10-nov-22	n.d.	Rheinmetall AG	1,680 \$/acc	18,2%	85,6%	6.717	Aerospace/Defense
10-nov-22	Bef-mkt	RWE AG	0,430 \$/acc	64,1%	9,3%	26.406	Electric
10-nov-22	06:30	Salmar ASA	8,244 \$/acc	35,4%	-45,0%	39.392	Food
10-nov-22	Bef-mkt	Siemens Gamesa Renewabl	0,495 \$/acc	-104,7%	-14,9%	12.220	Sources
10-nov-22	Bef-mkt	Snam SpA	0,088 \$/acc	-3,9%	-12,3%	15.621	Gas
10-nov-22	n.d.	Sonae SGPS SA	n.d.	-17,5%	-3,1%	1.944	Food
10-nov-22	n.d.	Talgo SA	0,065 \$/acc	-12,2%	-46,7%	363	Diversified
10-nov-22	Bef-mkt	Tate & Lyle PLC	n.d.	-17,2%	6,1%	2.835	Food
10-nov-22	Bef-mkt	United Internet AG	0,520 \$/acc	5,0%	-45,0%	3.727	Internet
10-nov-22	Bef-mkt	Wienerberger AG	1,160 \$/acc	50,6%	-26,8%	2.725	Building Materials
11-nov-22	n.d.	Airtificial Intelligence Struc	n.d.	n.s	-29,5%	81	uction
11-nov-22	Bef-mkt	Cellnex Telecom SA	-0,098 \$/acc	25,1%	-36,6%	22.031	uction
11-nov-22	Bef-mkt	Cie Financiere Richemont SA	3,160 \$/acc	48,6%	-23,1%	59.889	Retail
11-nov-22	07:00	Daimler Truck Holding AG	0,830 \$/acc	9,7%	-14,6%	22.685	Auto Manufacturers
11-nov-22	Bef-mkt	GN Store Nord AS	2,522 \$/acc	-26,1%	-58,7%	23.282	s
11-nov-22	n.d.	Grupo Ezentis SA	n.d.	n.s	-75,7%	20	s
11-nov-22	n.d.	Miquel y Costas & Miquel SA	n.d.	n.s	-18,9%	425	Products&Paper
11-nov-22	n.d.	Naturgy Energy Group SA	0,380 \$/acc	1146,7%	-11,5%	24.560	Gas
11-nov-22	n.d.	Obrascon Huarte Lain SA	n.d.	-191,6%	-56,2%	264	uction
11-nov-22	n.d.	Sacyr SA	n.d.	14,4%	7,2%	1.601	uction

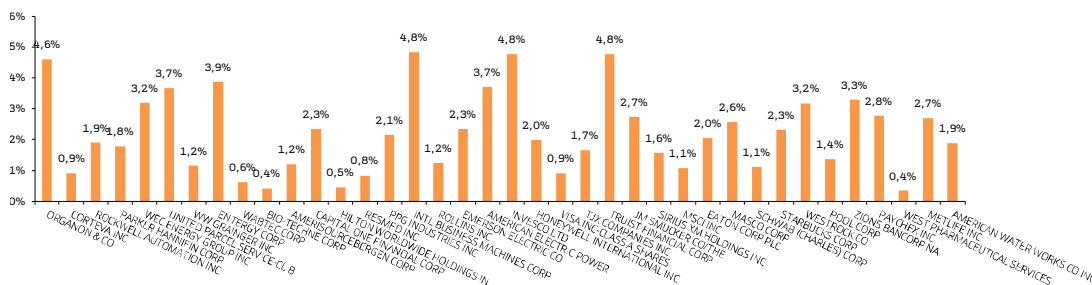
Principales compañías americanas que reparten dividendos esta semana

Ex-Divid	Pago	Compañía	Tipo dvdo.	Importe	Rtb.Div.	Mercado	Sector
07-nov-22	01-dic-22	AMERICAN WATER WORKS CO INC	Regular Cash	0,66 USD	1,88%	New York	Water
07-nov-22	14-dic-22	METLIFE INC	Regular Cash	0,50 USD	2,70%	New York	Insurance
08-nov-22	16-nov-22	WEST PHARMACEUTICAL SERVICES	Regular Cash	0,19 USD	0,35%	New York	Healthcare-Products
08-nov-22	23-nov-22	PAYCHEX INC	Regular Cash	0,79 USD	2,78%	NASDAQ GS	Software
09-nov-22	17-nov-22	ZIONS BANCORP NA	Regular Cash	0,41 USD	3,30%	NASDAQ GS	Banks
09-nov-22	23-nov-22	POOL CORP	Regular Cash	1,00 USD	1,37%	NASDAQ GS	Distribution/Wholesale
09-nov-22	23-nov-22	WESTROCK CO	Regular Cash	0,28 USD	3,18%	New York	Packaging&Containers
09-nov-22	25-nov-22	STARBUCKS CORP	Regular Cash	0,53 USD	2,31%	NASDAQ GS	Retail
09-nov-22	25-nov-22	SCHWAB (CHARLES) CORP	Regular Cash	0,22 USD	1,11%	New York	Diversified Finan Serv
09-nov-22	28-nov-22	MASCO CORP	Regular Cash	0,280 USD	2,57%	New York	Building Materials
09-nov-22	30-nov-22	EATON CORP PLC	Regular Cash	0,810 USD	2,04%	New York	Miscellaneous Manufactur
09-nov-22	30-nov-22	MSCI INC	Regular Cash	1,250 USD	1,08%	New York	Software
09-nov-22	30-nov-22	SIRIUS XM HOLDINGS INC	Regular Cash	0,024 USD	1,57%	NASDAQ GS	Media
09-nov-22	01-dic-22	JM SMUCKER CO/THE	Regular Cash	1,020 USD	2,73%	New York	Food
09-nov-22	01-dic-22	TRUIST FINANCIAL CORP	Regular Cash	0,520 USD	4,76%	New York	Banks
09-nov-22	01-dic-22	TJX COMPANIES INC	Regular Cash	0,295 USD	1,66%	New York	Retail
09-nov-22	01-dic-22	VISA INC-CLASS A SHARES	Regular Cash	0,450 USD	0,91%	New York	Diversified Finan Serv
09-nov-22	02-dic-22	HONEYWELL INTERNATIONAL INC	Regular Cash	1,030 USD	1,98%	NASDAQ GS	Electronics
09-nov-22	02-dic-22	INVESCO LTD	Regular Cash	0,188 USD	4,77%	New York	Diversified Finan Serv
09-nov-22	09-dic-22	AMERICAN ELECTRIC POWER	Regular Cash	0,830 USD	3,71%	NASDAQ GS	Electric
09-nov-22	09-dic-22	EMERSON ELECTRIC CO	Regular Cash	0,520 USD	2,33%	New York	Electrical Compo&Equip
09-nov-22	09-dic-22	ROLLINS INC	Regular Cash	0,130 USD	1,24%	New York	Commercial Services
09-nov-22	12-dic-22	INTL BUSINESS MACHINES CORP	Regular Cash	1,650 USD	4,82%	New York	Computers
09-nov-22	12-dic-22	PPG INDUSTRIES INC	Regular Cash	0,620 USD	2,15%	New York	Chemicals
09-nov-22	15-dic-22	RESMED INC	Regular Cash	0,440 USD	0,83%	New York	Healthcare-Products
09-nov-22	30-dic-22	HILTON WORLDWIDE HOLDINGS IN	Regular Cash	0,150 USD	0,46%	New York	Lodging
10-nov-22	25-nov-22	CAPITAL ONE FINANCIAL CORP	Regular Cash	0,600 USD	2,34%	New York	Diversified Finan Serv
10-nov-22	28-nov-22	AMERISOURCEBERGEN CORP	Regular Cash	0,485 USD	1,20%	New York	Pharmaceuticals
10-nov-22	28-nov-22	BIO-TECHNE CORP	Regular Cash	0,320 USD	0,42%	NASDAQ GS	Healthcare-Products
10-nov-22	28-nov-22	WABTEC CORP	Regular Cash	0,150 USD	0,63%	New York	Machinery-Diversified
10-nov-22	01-dic-22	ENTERGY CORP	Regular Cash	1,070 USD	3,87%	New York	Electric
10-nov-22	01-dic-22	WW GRAINGER INC	Regular Cash	1,720 USD	1,16%	New York	Distribution/Wholesale
10-nov-22	01-dic-22	UNITED PARCEL SERVICE-CL B	Regular Cash	1,520 USD	3,67%	New York	Transportation
10-nov-22	01-dic-22	WEC ENERGY GROUP INC	Regular Cash	0,728 USD	3,18%	New York	Electric
10-nov-22	02-dic-22	PARKER HANNIFIN CORP	Regular Cash	1,330 USD	1,78%	New York	Miscellaneous Manufactur
10-nov-22	12-dic-22	ROCKWELL AUTOMATION INC	Regular Cash	1,180 USD	1,91%	New York	Machinery-Diversified
10-nov-22	15-dic-22	CORTEVA INC	Regular Cash	0,150 USD	0,92%	New York	Biotechnology
10-nov-22	15-dic-22	ORGANON & CO	Regular Cash	0,280 USD	4,59%	New York	Pharmaceuticals

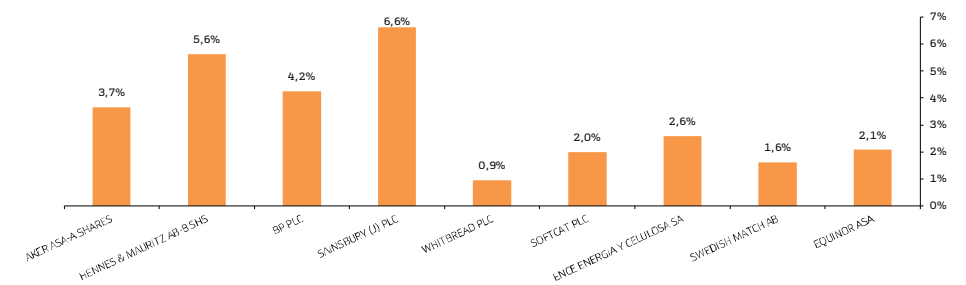
Principales compañías europeas que reparten dividendos esta semana

Ex-Divid	Pago	Compañía	Tipo dvdo.	Importe	Rtb.Div.	Mercado	Sector
08-nov-22	16-nov-22	AKER ASA-A SHARES	Regular Cash	14,50 NOK	3,66%	Oslo	Investment Companies
10-nov-22	16-nov-22	HENNES & MAURITZ AB-B SHS	Regular Cash	3,25 SEK	5,62%	Stockholm	Retail
10-nov-22	16-dic-22	BP PLC	Regular Cash	0,06 USD	4,24%	London	Oil&Gas
10-nov-22	16-dic-22	SAINSBURY (J) PLC	Interim	3,90 GBp	6,61%	London	Food
10-nov-22	16-dic-22	WHITBREAD PLC	Interim	24,40 GBp	0,95%	London	Lodging
10-nov-22	19-dic-22	SOFTCAT PLC	Final	16,60 GBp	1,99%	London	Computers
11-nov-22	15-nov-22	ENCE ENERGIA Y CELULOSA SA	Interim	0,09 EUR	2,59%	Soc.Bol SIBE	Forest Products&Paper
11-nov-22	17-nov-22	SWEDISH MATCH AB	Regular Cash	0,93 SEK	1,62%	Stockholm	Agriculture
11-nov-22	29-nov-22	EQUINOR ASA	Special Cash	0,50 USD	2,09%	Oslo	Oil&Gas

Rentabilidad por dividendo de las comp. americanas con dividendos esta semana



Rentabilidad por dividendo de las comp. europeas con dividendos esta semana



ANÁLISIS Y MERCADOS

Ibex-35: Principales Cifras y Ratios

Cierres de 04-nov-22

	Último	% Var 5D	% Var 1M	% Var Ac.Año	Capitaliz.	2021	PER 2022e	2023e	BENEFICIO NETO ATRIBUIBLE					Rentab. Div22e	Media 2017/21	2022e	ROE 2023e	EV/EBITDA 2022e	DFN/FFPP (Último)	Media 2017/21	2022e	PVC 2023e	Recomend.	P. Objetivo
Ibex-35	7.942,7	+0,3	-0,2	-8,8	528.118	Negativo	10,7 x	11,0 x	57.244	49.583	n/r	48.115	n/r	3,9%	11,8%	15,1%	15,8%	15,7x	1,8 x	3,9 x	2,3 x	1,9 x		
Acciona Energía	39,90	+1,2	+0,4	+22,5	13.137	29,6 x	18,3 x	20,6 x	362	719	99%	638	-11%	1,7%	7,4%	13,1%	10,8%	9,3x	0,4 x	32,6 x	2,4 x	2,2 x	Comprar	48,90
ACS	25,75	+0,5	-0,8	+9,2	7.433	10,2 x	9,7 x	9,3 x	701	764	9%	799	5%	6,8%	18,0%	16,8%	16,6%	4,7x	0,4 x	2,1 x	1,8 x	1,7 x	Comprar	30,70
Acerinox	9,26	+6,3	+4,5	-18,6	2.406	5,4 x	3,1 x	6,7 x	572	767	34%	357	-53%	5,4%	10,0%	28,6%	12,3%	2,0x	0,2 x	1,4 x	0,9 x	0,8 x	Comprar	11,30
AENA	117,50	+1,1	-1,4	-15,3	17.625	Negativo	n/r	22,4 x	-60	390	n/r	787	102%	1,8%	22,1%	6,0%	11,3%	17,7x	1,2 x	3,7 x	2,7 x	2,5 x	Neutral	134,40
Amadeus	51,50	-0,3	-2,4	-13,6	23.201	-610,6 x	32,7 x	21,6 x	-44	710	1514%	1.073	51%	0,9%	33,3%	16,9%	22,6%	15,2x	1,0 x	8,2 x	5,5 x	4,9 x	Comprar	70,00
Acciona	182,60	-1,4	+0,3	+8,6	10.017	27,8 x	22,3 x	17,3 x	332	450	36%	579	29%	2,4%	9,1%	9,9%	11,9%	7,9x	1,0 x	1,5 x	2,2 x	2,1 x	Comprar	230,20
BBVA	5,30	+1,1	+1,8	+1,0	31.984	7,5 x	6,7 x	6,5 x	4.652	4.786	3%	4.940	3%	3,8%	9,1%	11,2%	11,5%	n.a.	n.a.	0,7 x	0,7 x	0,7 x	Neutral	6,50
Bankinter	5,78	-4,2	-5,4	+28,3	5.199	3,0 x	10,6 x	8,7 x	1.333	490	-63%	595	21%	3,5%	14,5%	10,1%	11,9%	n.a.	n.a.	0,9 x	1,0 x	1,0 x	Restringido	
CaixaBank	3,25	-1,2	-3,0	+34,7	26.213	3,7 x	10,3 x	9,0 x	5.226	2.556	-51%	2.928	15%	4,8%	10,2%	10,4%	11,7%	n.a.	n.a.	0,7 x	0,7 x	0,7 x	Comprar	3,70
Cellnex	32,43	-0,9	-2,0	-36,6	22.031	Negativo	Negativo	Negativo	-350	-344	n/r	-176	n/r	0,2%	0,2%	Negativo	Negativo	13,7x	0,8 x	5,1 x	1,7 x	1,7 x	Comprar	52,93
Colonial	5,36	+1,1	+0,5	-33,1	2.892	63,6 x	19,3 x	16,3 x	70	150	114%	178	18%	4,5%	2,2%	2,5%	2,9%	31,4x	0,8 x	0,9 x	0,5 x	0,5 x	Comprar	8,81
Endesa	16,66	-0,3	-1,4	-17,5	17.634	14,9 x	10,0 x	9,2 x	1.435	1.771	23%	1.924	9%	7,2%	15,6%	30,1%	30,5%	6,6x	1,6 x	2,9 x	3,0 x	2,8 x	Comprar	22,60
Enagas	16,38	+0,4	-0,3	-19,7	4.290	13,2 x	11,1 x	14,1 x	404	387	-4%	305	-21%	4,9%	15,2%	13,3%	11,0%	9,9x	1,4 x	1,9 x	1,5 x	1,5 x	Neutral	19,90
Ferrovial	23,60	-3,2	-4,5	-14,4	17.721	n/r	145,6 x	99,3 x	1.197	122	-90%	178	47%	2,9%	6,5%	2,4%	3,8%	36,5x	0,9 x	3,1 x	3,4 x	3,7 x	Comprar	26,90
Fluidra	13,68	+3,6	-0,4	-61,1	2.676	30,6 x	10,0 x	10,2 x	225	269	20%	261	-3%	6,6%	7,8%	15,6%	14,4%	6,2x	0,6 x	2,7 x	1,6 x	1,5 x	Neutral	19,30
Grifols	8,85	+5,3	+2,9	-47,5	10.971	53,8 x	26,4 x	26,4 x	183	284	55%	415	46%	0,0%	12,1%	4,4%	6,0%	17,4x	1,6 x	3,6 x	0,9 x	0,9 x	Neutral	11,75
IAG	1,42	+5,6	+0,7	-16,6	7.052	Negativo	22,7 x	6,8 x	-2.980	310	n/r	1.040	235%	0,0%	31,5%	26,8%	47,4%	5,5x	13,9 x	4,0 x	7,1 x	3,6 x	Neutral	2,00
Iberdrola	10,01	-2,3	-2,6	-3,8	63.653	17,1 x	15,6 x	15,0 x	3.885	4.082	5%	4.251	4%	4,6%	9,0%	9,8%	9,9%	8,4x	1,0 x	1,5 x	1,5 x	1,5 x	Comprar	11,90
Indra	9,30	+5,1	+2,8	-2,3	1.643	13,0 x	10,5 x	9,2 x	129	156	21%	178	14%	4,7%	17,2%	17,0%	16,9%	5,5x	0,6 x	2,3 x	1,8 x	1,6 x	Comprar	11,90
Inditex	23,55	+0,3	+2,7	-16,4	73.397	27,4 x	19,8 x	19,1 x	3.242	3.703	14%	3.837	4%	3,8%	20,6%	22,2%	22,1%	8,6x	Caja Neta	5,9 x	4,4 x	4,1 x	Neutral	26,00
Mapfre	1,76	+1,8	+1,6	-2,4	5.429	7,3 x	7,8 x	7,2 x	765	692	-10%	758	10%	8,2%	7,3%	7,9%	8,4%	n.a.	n.a.	0,8 x	0,6 x	0,6 x	Comprar	1,95
Meliá	4,74	+2,1	+0,8	-21,1	1.044	Negativo	n/r	12,0 x	-193	48	n/r	87	n/r	0,0%	9,3%	13,6%	19,8%	5,9x	4,2 x	2,3 x	3,0 x	2,4 x	Comprar	7,81
Merlin Properties	8,59	+0,2	+0,2	-1,2	4.033	21,9 x	16,8 x	16,9 x	205	240	17%	238	-1%	12,5%	3,2%	3,4%	3,5%	22,2x	0,8 x	0,8 x	0,6 x	0,6 x	Neutral	10,70
ArcelorMittal(3)	23,52	+5,0	+3,8	-1,1	20.646	1,9 x	2,3 x	2,1 x	14.956	8.943	n/r	3.996	-55%	1,6%	10,4%	17,2%	7,1%	1,3x	0,1 x	0,6 x	0,5 x	0,4 x	Neutral	29,40
Naturgy	25,33	-2,0	-2,4	-11,5	24.560	22,9 x	18,4 x	18,7 x	1.214	1.335	10%	1.310	-2%	4,7%	10,0%	21,9%	20,8%	9,2x	2,2 x	2,5 x	4,0 x	3,9 x	Vender	28,10
PharmaMar	61,52	+5,1	+3,5	+7,9	1.129	11,3 x	22,1 x	7,7 x	93	51	-45%	147	188%	1,1%	Negativo	23,5%	41,9%	14,6x	Caja Neta	23,9 x	5,2 x	3,2 x	Neutral	68,65
Red Eléctrica	16,37	+0,9	+0,1	-14,0	8.855	15,1 x	12,9 x	14,9 x	681	687	1%	595	-13%	6,1%	20,0%	18,2%	15,5%	8,9x	1,6 x	2,9 x	2,3 x	2,3 x	Neutral	17,60
Repsol	14,30	+3,7	+4,0	+37,0	20.762	6,4 x	5,3 x	6,7 x	2.499	3.952	58%	3.119	-21%	4,7%	Negativo	15,8%	11,4%	2,3x	0,3 x	0,7 x	0,8 x	0,8 x	Neutral	13,30
Rovi	37,22	-18,9	-19,1	-49,6	2.010	27,0 x	12,1 x	9,9 x	153	166	8%	203	22%	2,8%	15,2%	41,0%	36,9%	9,1x	Caja Neta	5,2 x	5,2 x	3,8 x	Comprar	59,70
Sabadell	0,80	+2,6	+0,8	+35,5	4.511	6,3 x	7,3 x	6,0 x	530	620	n/r	758	22%	1,9%	5,3%	6,0%	7,3%	n.a.	n.a.	0,4 x	0,4 x	0,3 x	Comprar	1,05
SACYR	2,45	+0,1	-1,3	+7,2	1.601	10,1 x	9,8 x	8,6 x	143	163	14%	186	14%	4,1%	1,7%	12,4%	12,9%	9,0x	5,2 x	1,0 x	1,2 x	1,1 x	Comprar	3,41
Santander	2,67	+0,4	+1,8	-9,2	44.824	6,3 x	5,2 x	5,1 x	8.124	8.559	5%	8.759	2%	6,7%	7,1%	11,7%	11,9%	n.a.	n.a.	0,6 x	0,4 x	0,4 x	Comprar	3,80
Siemens Gamesa (4)	17,94	+0,0	-1,1	-14,9	12.220	-22,9 x	-21,2 x	48,2 x	-626	-577	n/r	254	-144%	0,0%	1,8%	Negativo	6,4%	146,0x	0,5 x	2,4 x	3,1 x	3,0 x	Vender	18,05
Solaria	15,21	-3,3	-4,9	-11,2	1.901	44,5 x	17,6 x	7,8 x	48	108	125%	244	126%	0,0%	17,0%	30,4%	40,7%	16,0x	2,1 x	6,5 x	5,4 x	3,2 x	Neutral	18,05
Telefónica	3,63	+6,3	+4,1	-5,8	20.947	2,7 x	10,1 x	8,8 x	8.137	2.075	-74%	2.374	14%	8,3%	11,3%	7,1%	7,7%	4,6x	2,8 x	1,3 x	0,9 x	0,8 x	Comprar	5,00
No Ibex:																								
Cie Automotive	23,50	-7,7	-8,7	-14,1	2.880	12,5 x	9,9 x	9,5 x	268	290	8%	302	4%	3,3%	23,1%	17,7%	15,8%	6,4x	0,8 x	2,4 x	1,8 x	1,5 x	Comprar	28,10
Unicaja	0,92	+3,5	+2,7	+5,9	2.442	2,1 x	8,1 x	6,1 x	1.113	300	-73%	400	33%	3,8%	9,0%	7,2%	9,3%	n.a.	n.a.	0,4 x	0,4 x	0,4 x	Neutral	n/d
Mediaset España	3,04	-3,6	-3,2	-26,0	953	7,1 x	6,2 x	6,1 x	181	154	-15%	157	2%	9,2%	19,5%	10,2%	9,9%	2,8x	Caja Neta	1,9 x	0,7 x	0,6 x	Neutral	5,20
Catalana Occidente	27,85	-0,7	+1,3	-7,2	3.342	8,4 x	7,6 x	7,8 x	427	438	2%	430	-2%	3,6%	11,4%	9,9%	9,0%	n.a.	n.a.	1,0 x	0,8 x	0,7 x	Neutral	34,20
Faes Farma	3,59	-5,2	-5,9	+3,2	1.116	13,1 x	12,1 x	11,7 x	83	92	11%	96	4%	6,0%	14,7%	15,1%	13,9%	9,2x	Caja neta	2,5 x	1,8 x	1,6 x	Neutral	3,95
Audax	0,76	+3,8	+3,1	-39,7	335	195,5 x	119,3 x	96,8 x	3	3	-1%	3	23%	0,0%	12,4%	2,0%	2,4%	15,8x	3,7 x	4,9 x	2,4 x	2,3 x	Vender	0,95
Reig Jofre	2,29	+3,6	-3,8	-29,8	180	49,2 x	26,4 x	19,5 x	5	7	34%	9	35%	0,0%	4,2%	3,5%	4,5%	8,2x	0,3 x	1,3 x	0,9 x	0,9 x	Comprar	2,90
Viscofán	59,20	-0,8	-1,7	+4,0	2.753	19,7 x	19,7 x	17,9 x	134	140	4%	154	10%	3,2%	15,5%	16,5%	17,0%	11,0x	0,1 x	3,2 x	3,2 x	3,0 x	Neutral	75,00
Ence	3,47	+1,3	+0,2	+53,3	855	-2,9 x	14,1 x	45,9 x	-190	61	n/r	19	n/r	3,2%	1,2%	10,1%	3,1%	4,3x	0,0 x	1,6 x	1,4 x	1,4 x	Comprar	3,66
FCC	8,25	-2,0	-2,0	-25,5	3.616	8,1 x	9,3 x	8,6 x	580	388	-33%	420	8%	5,5%	12,9%	10,7%	10,5%	5,4x	0,8 x	2,0 x	1,0 x	0,9 x	Comprar	13,50
Almirall	9,15	-2,1	-3,1	-19,1	1.660	Negativo	29,8 x	25,4 x	-41	56	36%	65	17%	2,1%	Negativo	4,2%	4,7%	9,6x	0,1 x	1,7 x	1,2 x	1,2 x	Comprar	11,00
OHL	0,45	+9,3	+4,0	-56,2	264	24,1 x	-264,1 x	Negativo	25	-1	n/r	16	n.a.	0,0%	3,8%	-0,2%	2,4%	5,2x	-0,5 x	0,5 x	0,5 x	0,4 x	Vender	0,70
Ebro Foods	15,06	-3,0	-4,6	-																				

EuroStoxx-50: Principales Cifras y Ratios

Cierres de 04-nov-22

	Último	% Var 5D	% Var 1M	% Var Ac.Año	Capitaliz.	2021e	PER 2022e	2023e	2021r	BENEFICIO NETO ATRIBUIBLE 2022e	Var.%	2023e	Var. %	Rentab. Div22e	Media 2017/21	ROE 2022e	2023e	EV/EBITDA 2022e	DFN/FFPP (Último)	Media 2017/21	PVC 2022e	2023e	Recomend
EuroStoxx-50	3.688,3	+2,1	+2,0	-14,2	3.551.748	13,6 x	13,2 x	11,9 x	261.593	269.404	3%	297.974	11%	3,8%	12,9%	15,2%	15,5%			3,2 x	2,8 x	2,4 x	
Adidas	114,48	+14,5	+15,6	-54,8	21.992	34,8 x	11,4 x	10,0 x	1.398	1.932	38%	2.209	14%	2,8%	20,0%	20,7%	20,7%	5,29	1,0 x	7,1 x	2,5 x	2,1 x	Vender
Ahold Delhaize	28,19	+0,3	-0,2	-6,5	29.474	16,3 x	14,2 x	15,0 x	1.937	2.072	7%	1.962	-5%	4,1%	13,0%	15,9%	11,8%	2,45	0,8 x	1,9 x	2,3 x	1,9 x	Vender
Air Liquide	132,92	-0,4	+0,5	-4,6	69.569	28,2 x	25,0 x	23,6 x	2.572	2.784	8%	2.951	6%	2,4%	12,2%	11,8%	11,7%	11,75	0,5 x	2,7 x	2,7 x	2,5 x	Comprar
Airbus	114,00	+3,6	+4,0	+1,5	89.848	21,0 x	23,1 x	18,7 x	4.213	3.897	-8%	4.793	23%	1,4%	11,5%	31,9%	30,5%	13,77	Caja Neta	10,0 x	7,4 x	5,7 x	Neutral
Allianz	188,14	+3,7	+3,3	-9,4	76.847	12,8 x	10,4 x	8,2 x	6.610	7.380	12%	9.423	28%	6,0%	10,1%	9,7%	11,5%	n.a.	n.a	1,2 x	1,0 x	0,9 x	Comprar
AB InBev	52,23	+4,0	+3,2	-1,8	105.465	17,5 x	14,7 x	15,1 x	6.121	7.183	17%	6.998	-3%	2,3%	9,1%	9,0%	8,5%	3,86	1,2 x	1,8 x	1,3 x	1,3 x	Vender
Adgen	1.291,20	-9,9	-11,1	-44,1	40.004	152,3 x	60,3 x	45,4 x	470	664	41%	880	33%	0,0%	26,4%	26,8%	26,2%	-6,49	Caja Neta	33,8 x	15,9 x	11,7 x	Comprar
ASML	464,40	-3,3	-2,8	-34,3	188.767	48,8 x	27,8 x	23,5 x	5.883	6.796	16%	8.019	18%	1,1%	29,3%	53,4%	49,5%	32,16	Caja Neta	12,1 x	15,2 x	11,8 x	Comprar
AXA	25,92	+3,9	+3,7	-1,0	60.552	8,7 x	8,7 x	8,1 x	7.294	6.975	-4%	7.508	8%	6,1%	6,5%	9,3%	9,9%	n.a.	n.a.	0,8 x	0,9 x	0,9 x	Comprar
B. Santander	2,67	+0,4	+1,8	-9,2	44.824	Negativo	5,2 x	5,1 x	8.124	8.559	5%	8.833	3%	6,7%	3,4%	11,7%	12,0%	n.a.	n.a	0,6 x	0,5 x	0,5 x	Comprar
Basf	46,82	+3,3	+3,0	-24,2	42.999	10,3 x	7,6 x	7,3 x	5.523	5.647	2%	5.890	4%	3,4%	12,3%	14,0%	14,1%	5,27	0,3 x	1,8 x	1,1 x	1,0 x	Neutral
Bayer	53,88	+2,2	+1,2	+14,6	52.933	Negativo	9,1 x	8,7 x	1.000	5.834	483%	6.079	4%	3,9%	0,2%	15,8%	14,9%	3,03	1,0 x	1,6 x	1,4 x	1,3 x	Comprar
BBVA	5,30	+1,1	+1,8	+1,0	31.984	7,5 x	6,7 x	6,5 x	4.652	4.786	3%	4.940	3%	3,8%	7,5%	11,2%	11,5%	n.a.	n.a	0,7 x	0,7 x	0,7 x	Neutral
BMW	79,80	+0,3	+0,4	-9,8	52.533	4,6 x	3,4 x	5,5 x	12.382	15.446	25%	9.604	-38%	9,1%	11,8%	17,2%	10,4%	1,56	Caja Neta	0,8 x	0,6 x	0,6 x	Comprar
BNP Paribas	50,63	+7,1	+6,6	-16,7	62.494	7,9 x	5,8 x	6,6 x	9.488	10.700	13%	9.500	-11%	6,2%	7,9%	11,3%	10,0%	n.a.	n.a.	0,7 x	0,6 x	0,6 x	Comprar
CRH	36,91	+1,7	+1,2	-20,7	27.626	16,5 x	11,9 x	10,9 x	2.172	2.318	7%	2.546	10%	3,2%	10,4%	12,5%	12,5%	0,91	0,4 x	1,7 x	1,2 x	1,4 x	Comprar
Danone	50,04	+0,5	-0,6	-8,3	33.819	23,6 x	16,0 x	15,2 x	1.594	2.118	33%	2.219	5%	4,1%	13,7%	12,6%	12,5%	2,89	0,7 x	2,5 x	1,9 x	1,8 x	Comprar
Deutsche Post	35,52	-0,3	-1,1	-37,2	44.011	13,9 x	8,5 x	8,3 x	5.053	5.151	2%	5.318	3%	5,1%	21,5%	27,7%	26,9%	4,74	0,7 x	3,1 x	2,3 x	2,2 x	Comprar
Deutsche Boerse	158,65	-4,3	-3,6	+7,9	30.144	23,0 x	22,7 x	19,8 x	1.217	1.325	9%	1.522	15%	0,58	18,1%	18,7%	19,3%	0,58	0,2 x	4,0 x	4,1 x	4,0 x	Neutral
Deutsche Telekom	19,61	+1,6	+2,3	+20,3	97.774	16,6 x	16,5 x	13,5 x	4.900	5.938	21%	7.230	22%	3,3%	9,3%	7,8%	9,4%	5,79	2,7 x	1,3 x	1,2 x	1,2 x	Comprar
Enel	4,68	+4,6	+3,6	-33,6	47.575	12,8 x	8,3 x	7,6 x	5.616	5.725	2%	6.291	10%	8,5%	12,2%	18,6%	19,3%	5,41	1,8 x	2,3 x	1,5 x	1,5 x	Comprar
ENI	14,01	+6,7	+5,7	+14,6	50.037	7,2 x	9,7 x	10,1 x	6.147	5.152	-16%	4.960	-4%	6,3%	7,3%	11,0%	10,3%	1,40	0,5 x	0,9 x	1,1 x	1,0 x	Comprar
EssilorLuxottica	161,80	+0,2	+0,9	-13,6	72.393	35,7 x	36,7 x	31,7 x	2.319	1.973	-15%	2.284	16%	1,5%	7,2%	5,5%	6,2%	13,53	0,4 x	3,4 x	2,0 x	1,9 x	Comprar
Flutter Entertainment	131,25	-0,4	-2,0	-5,6	23.089	49,3 x	36,3 x	23,9 x	495	636	28%	967	52%	0,0%	4,4%	5,5%	8,5%	26,83	0,2 x	2,1 x	2,0 x	2,0 x	Neutral
Iberdrola	10,01	-2,3	-2,6	-3,8	6.240	17,1 x	1,5 x	1,5 x	3.885	4.096	5%	4.232	3%	4,6%	8,9%	9,8%	9,9%	4,20	0,8 x	1,5 x	1,5 x	1,5 x	Comprar
Inditex	23,55	+0,3	+2,7	-16,4	73.397	27,4 x	19,8 x	19,1 x	3.242	3.703	14%	3.837	4%	3,8%	20,2%	22,2%	22,1%	8,65	Caja Neta	5,8 x	4,4 x	4,1 x	Neutral
Infineon	25,77	+2,3	+4,6	-36,8	33.647	45,6 x	21,9 x	17,6 x	1.168	1.539	32%	1.911	24%	1,2%	12,9%	12,3%	13,7%	11,20	0,2 x	3,7 x	2,7 x	2,4 x	Comprar
ING	10,94	+10,2	+9,9	-8,2	41.214	10,0 x	11,1 x	10,0 x	4.776	3.700	-23%	4.800	30%	6,4%	8,4%	6,5%	8,4%	n.a.	n.a	0,8 x	0,7 x	0,7 x	Neutral
Intesa	2,07	+8,4	+7,1	-9,2	39.212	10,6 x	9,3 x	7,5 x	4.185	4.200	0%	5.200	24%	8,2%	9,3%	8,3%	10,2%	n.a.	n.a	0,7 x	0,6 x	0,5 x	Neutral
Kering	503,40	+8,5	+8,6	-28,8	62.822	23,4 x	14,7 x	13,5 x	3.761	4.286	14%	4.644	8%	2,3%	20,6%	26,6%	24,6%	8,78	0,0 x	2,5 x	1,9 x	1,8 x	Comprar
L'Oréal	321,40	+2,3	+1,0	-22,9	172.505	50,6 x	40,4 x	30,0 x	4.597	4.269	-7%	5.745	35%	1,7%	14,7%	21,3%	20,2%	20,24	0,5 x	5,9 x	6,7 x	6,1 x	Vender
Linde(3)	308,55	+3,0	+1,9	+0,8	152.541	27,2 x	25,0 x	23,0 x	5.579	6.073	9%	6.591	9%	1,5%	4,9%	11,9%	12,6%	14,96	0,3 x	2,1 x	3,1 x	3,0 x	Comprar
LVMH	666,20	+2,6	+4,3	-8,4	335.270	30,5 x	37,8 x	23,8 x	12.036	8.871	-26%	14.074	59%	1,2%	19,8%	15,8%	21,8%	13,48	0,5 x	5,5 x	6,0 x	5,2 x	Comprar
Mercedes Benz Group	59,74	+2,6	+1,9	-11,6	63.912	3,1 x	4,9 x	5,2 x	23.006	12.991	-44%	12.330	-5%	8,1%	13,5%	16,0%	13,9%	1,01	Caja Neta	0,8 x	0,8 x	0,7 x	Comprar
Munich RE	272,20	+0,8	+1,8	+4,5	38.135	12,4 x	11,4 x	10,4 x	2.932	3.346	14%	3.650	9%	4,1%	7,9%	10,5%	11,3%	n.a.	n.a.	1,1 x	1,2 x	1,1 x	Neutral
Nokia	4,40	-1,2	-2,5	-21,1	25.044	73,1 x	10,7 x	10,0 x	2.087	2.333	12%	2.527	8%	53,2%	-3,5%	12,3%	12,5%	1,39		1,4 x	1,3 x	1,2 x	Neutral
Nordea	9,76	+0,0	+0,9	-9,5	35.996	11,2 x	9,9 x	8,8 x	3.805	3.620	-5%	4.100	13%	7,1%	8,1%	5,0%	5,6%	n.a.	n.a	1,1 x	1,3 x	1,3 x	Neutral
Pernord Ricard	182,80	+4,0	+2,9	-13,6	47.153	39,8 x	28,8 x	25,9 x	1.393	1.640	18%	1.820	11%	0,9%	8,0%	10,7%	10,8%	20,96	0,6 x	2,9 x	3,1 x	3,0 x	Neutral
Prosus	50,12	+21,3	+13,8	-31,7	100.476	26,8 x	22,9 x	16,6 x	5.701	4.394	-23%	6.041	37%	0,2%	24,8%	8,7%	10,8%	-333,68	Caja Neta	3,6 x	1,7 x	1,6 x	Neutral
Safran	113,60	-0,1	+0,8	+5,5	48.535	40,3 x	28,5 x	22,1 x	1.140	1.700	49%	2.199	29%	1,4%	20,2%	11,0%	13,0%	15,64	0,1 x	3,5 x	3,5 x	3,2 x	Neutral
Sanofi	87,88	+1,9	+0,6	-0,2	111.386	18,0 x	15,7 x	11,9 x	6.223	7.082	14%	9.323	32%	3,9%	11,0%	9,9%	12,1%	9,12	0,1 x	1,6 x	1,6 x	1,4 x	Comprar
SAP	96,24	-1,5	-1,5	-22,5	118.231	29,2 x	29,7 x	26,2 x	5.263	3.987	-24%	4.515	13%	2,0%	13,5%	9,2%	9,9%	16,24	0,0 x	4,1 x	2,9 x	2,9 x	Comprar
Schneider Electric	131,64	+1,1	+2,6	-23,7	75.179	30,6 x	22,5 x	19,4 x	3.204	3.341	4%	3.883	16%	2,6%	11,3%	11,2%	12,2%	12,33	0,3 x	2,6 x	2,5 x	2,3 x	Comprar
Siemens	113,04	+1,4	+2,2	-26,0	96.084	21,1 x	14,9 x	14,3 x	6.162	6.465	5%	6.709	4%	3,5%	12,8%	13,6%	13,2%	10,39	0,3 x	2,0 x	1,8 x	1,7 x	Neutral
Stellantis	13,56	+0,0	-0,7	-18,7	42.649	3,9 x	3,0 x	2,8 x	13.400	14.200	6%	15.000	6%	8,1%	16,2%	23,6%	33,3%	2,49	Caja Neta	0,8 x	1,2 x	0,9 x	Neutral
TotalEnergies	57,76	+5,8	+4,8	+29,4	151.281	7,2 x	7,6 x	5,7 x	16.366	19.923	22%	26.613	34%	4,7%	10,2%	10,9%	19,1%	4,53	0,8 x	1,0 x	1,2 x	1,1 x	Comprar
UMG	19,62	+0,1	-1,2	n.d.	35.585	n.d.	25,8 x	22,6 x	1.162	1.381	19%	1.576	14%	2,0%	53,9%	51,6%	46,7%	17,86	1,0 x	n.a.	13,2 x	10,2 x	Neutral
Vinci	96,00	+2,9	+3,0	+3,3	57.407	21,4 x	15,9 x	16,3 x	2.599	3.603	39%	3.525	-2%	3,8%	12,8%	14,7%	13,6%	8,00	0,8 x	2,5 x	2,3 x	2,2 x	Comprar
Volkswagen																							

Calendario de acontecimientos relevantes 2022

NOVIEMBRE

8	EE.UU., Elecc. Congreso & 1/3 Senado
11	Rating SUI (Fitch)
11	Festivo EE.UU. (Día del Veterano)
11	Día del Soltero en China
15-16	Cumbre G20
18	Ratings ITA, RU, SUE y TUR (Fitch); IRL (S&P); PORT (Moody's)
24	Festivo EE.UU. (Acción de Gracias)
25	Ratings RU (S&P); TUR y SUI (Moody's)
25	Black Friday
28	Cyber Monday

DICIEMBRE

2	Fitch revisa <i>rating</i> de España
2	S&P revisa <i>rating</i> de Francia
2	Moody's revisa <i>rating</i> de Francia
4	Reunión de la OPEP
6	Festivo España (Día de la Constitución)
8	Festivo España (Inmaculada Concepción)
9	Fitch revisa <i>rating</i> de Reino Unido
9	Moody's revisa <i>rating</i> de Países Bajos
9	Revisión anual Nasdaq 100
13-14	Reunión Fed (Revis. Estimaciones Macro)
15	Reunión BCE (Revis. Estimaciones Macro)
15	Reunión BoE, SNB
16	Cuádruple Hora Bruja
19-20	Reunión BoJ
26	Festivo EE.UU. y España (Navidad)

Todos nuestros informes disponibles en: <https://www.bankinter.com/broker/analisis/actualidad>

<https://www.bankinter.com/broker/analisis/informes>

<https://www.bankinter.com/broker/analisis/videos>

www.bankinter.com

INFORMACIÓN IMPORTANTE. -

- Todos nuestros informes se encuentran disponibles en nuestro website: <https://www.bankinter.com/broker/analisis/informes>
- Las metodologías de valoración más frecuentemente aplicadas en nuestro análisis de compañías son las siguientes (lista no exhaustiva): VAN FCF, Descuento de Dividendos, Neto Patrimonial, ratios comparables, Valor Neto Liquidativo, Warranted Equity Value, PER teórico.
- La identificación de las fuentes de información empleadas más relevantes se ofrece en: https://www.bankinter.com/file_source/broker/estaticos/documentos/fuentes-de-informacion.pdf
- Por favor, consulte importantes advertencias legales en: https://www.bankinter.com/file_source/broker/estaticos/documentos/responsabilidad-legal.pdf

NOTAS DE COMPAÑÍAS RECIENTEMENTE PUBLICADAS.-

Todas nuestras notas de compañías se encuentran disponibles en: [Link a informes de compañías.](#)

EQUIPO DE ANÁLISIS

Ramón Forcada – Director

Eduardo Cabero – Seguros & Medios de Pago

Aránzazu Cortina – Industriales

Juan Tuesta – Construcción, Defensa & Tecnología

Pedro Ribeiro – Químicas & Papel

Rafael Alonso – Bancos

Aránzazu Bueno – Eléctricas

Esther Gutiérrez de la Torre – Autos

Elena Fdez.-Trapiella – Consumo/Lujo & Telecoms.

Carlos Pellicer – Alimentación & Distribución

Pedro Echeguren – Farma & Salud

Pilar Aranda – Petróleo & Aerolíneas

Juan Moreno – Inmobiliarias, Infraestructuras & Hoteles

Jorge Pradilla – Logística & Ciberseguridad

Tel.: 912759421

Temáticas y activos de responsabilidad compartida por todo el equipo:

- Macroeconomía
- Estrategia de Inversión
- Bonos
- Divisas
- Fondos de Inversión y Planes de Pensiones
- ETFs
- Carteras Modelo de Fondos de Inversión y de Renta Variable
- Capital Advisor y Bankinter Roboadvisor