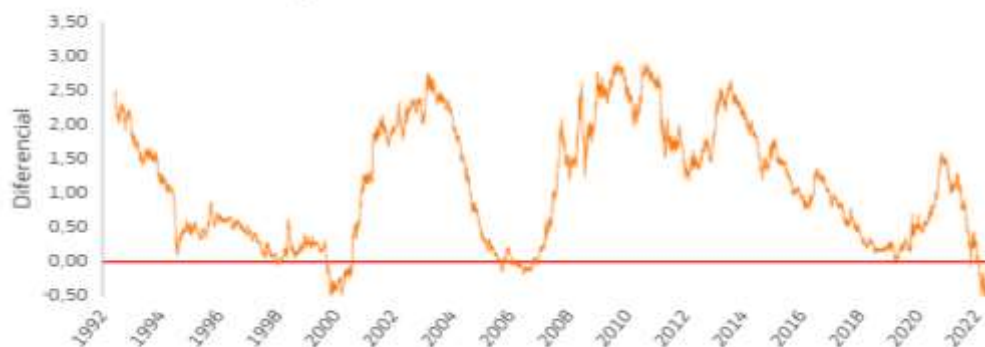


[Link directo al vídeo de Estrategia de Inversión Semanal](#)

1.- BOLSAS				Semana	Último	2022	3.- DIVISAS						
Ibex-35	España	+4,9%	7.917	-9,1%	Nasdaq 100 USA	+2,1%	11.546	-29,3%	USD	Dólar	0,986	0,997	1,137
PSI-20	Portugal	+3,0%	5.658	+1,6%	Bovespa Brasil	-4,5%	114.539	+9,3%	JPY	Yen	145,7	147,0	130,9
EuroStoxx-50	UEM	+3,9%	3.613	-15,9%	MEX IPC México	+4,2%	49.086	-7,9%	GBP	Libra	0,873	0,858	0,841
FTSE100	UK	+1,1%	7.048	-4,6%	Nikkei 225 Japón	+2,3%	27.587	-4,2%	CHF	Fr. Suizo	0,984	0,992	1,038
CAC40	Francia	+3,9%	6.273	-12,3%	CSI300 China	-3,5%	3.507	-29,0%	CNH/\$	(yuan offshore)	7,230	7,267	6,357
MIB 30	Italia	+4,5%	22.529	-17,6%	Hang Seng HK	-2,2%	14.849	-36,5%	CNY/\$	(yuan onshore)	6,660	7,252	6,356
DAX	Alemania	+4,0%	13.243	-16,6%	Kospi Corea	+2,6%	2.294	-23,0%	6.- CRIPTOMONEDAS				
S&P 500	USA	+4,0%	3.901	-18,2%	Sensex India	+1,4%	60.675	+4,2%	Semana	28-oct.	31-12-21		
2.- BONOS 10A (TIR)				21-oct.	28-oct.	31-12-21	Semana				28-oct.	31-12-21	
Bund		2,41%	2,10%	-0,18%	Oro	-0,8%	1.645	1.829					
Bono español 10A		3,53%	3,14%	0,56%	Plata	-0,8%	19,3	23					
Bono italiano 10A		4,74%	4,17%	1,17%									
Bono portugués 10A		3,44%	3,07%	0,46%									
T-Note		4,22%	4,02%	1,51%									
Bono japonés 10A		0,25%	0,24%	0,07%									
Euribor 3m		1,543%	1,641%	-0,572%									
Euribor 12m		2,778%	2,567%	-0,501%									
4.- MAT. PRIMAS				Semana	28-oct.	31-12-21	Semana				28-oct.	31-12-21	
Fut. Brent (Petróleo UE)		+2,4%	95,8	77,8	Oro	-0,8%	1.645	1.829					
Fut. WTI (Petróleo US)		+3,4%	87,9	75,2	Plata	-0,8%	19,3	23					
5.- VOLATILIDAD				21-oct.	28-oct.	31-12-21	Semana				28-oct.	31-12-21	
VIX (del S&P500)		29,7	25,8	17,2	BTC/\$	Bitcoin	+7,6%	20.636	46.334				
V2X (del EuroStoxx-50)		27,8	24,9	19,3	ETH/\$	Ethereum	+19,8%	1.561	3.689				

Fuente: Bloomberg y Elaboración Bankinter

Spread bonos 2-10 años americanos

Bolsas: "La clave es la Fed. ¿Final del *bear market rally*?"

En los últimos días se ha impuesto la idea de que la Fed moderará las subidas de tipos a partir de diciembre. Algún dato macro débil (Confianza Consumidor, PMI Manufacturero, Precios Vivienda CS-20) y la decisión del Banco de Canadá de subir 50 p.b. (vs. 75 p.b.) reforzaron esta teoría. Las bolsas lo celebraron. Pese a los malos resultados de grandes tecnológicas y el Nasdaq +2,1%.

**:: Semana muy intensa, pero la Fed lo eclipsará todo.- Subirá 75 p.b. hasta 3,75%/4,0%.** Es una reunión corta, sin cuadro macro ni diagrama de puntos, pero la rueda de prensa tiene especial interés. El mercado tratará de calibrar la magnitud de la subida de diciembre (¿50 o 75 p.b.?). Seguimos pensando que la Fed mantendrá sus planes. Aunque alguna subida pueda ser menos agresiva de lo descontado por el mercado, **su enfoque continuará siendo hawkish (duro)**. Primero, porque la inflación no da muestras de estar relajándose de manera fiable (PCE sept +6,2%, subyacente +5,1%). Segundo, porque el buen comportamiento de los activos financieros dificulta la transmisión de su política monetaria. Tercero, **el mercado laboral americano sigue en buena forma**. Esta semana se publican los JOLTs (vacantes de empleo), la Variación de Empleo ADP, la Creación de Empleo No Agrícola y la Tasa de Paro. En conjunto, las cifras seguirán siendo sólidas. En cualquier caso, los mensajes de la Fed y el BCE en noviembre/diciembre serán clave para la futura evolución de las bolsas y pueden llevarnos a considerar más fiable el nivel suelo de 3.700 puntos para el S&P 500 vs. 3.300/3.500 y, en una segunda fase, llevar a plantearnos elevar nuestra exposición a renta variable. Pero ese momento aún no ha llegado.

Más allá, **se reúnen el BoE (+75 p.b. hasta 3,0%), el RBA (+25 p.b. hasta 2,85%) y el Norges Bank (+25 p.b. hasta 2,5%)**. En Europa se publica hoy (11h) el IPC de octubre (rebotando de nuevo) y el PIB del 3T. En el frente micro publicarán cifras compañías de semis, farmas y petroleras en EE.UU. De momento, el BPA medio del S&P 500 avanza +3,8% vs. +2,7% estimado.

No descartamos revivir esta semana lo que sucedió en verano tras Jackson Hole. **Una recalibración al alza de las estimaciones de tipos que conduzca a una toma de beneficios en bolsas**. Contribuirá también el nerviosismo previo a las elecciones *Midterm* (8 nov). Veremos. Hoy la sesión estará condicionada por el nuevo rebote del IPC europeo y lo lógico es que se imponga el mal tono.

## LO MÁS IMPORTANTE DE LA SEMANA

Día/hora	País	Indicador	Mes	Tasa	Esperado	Previo
L; 11:00h	UEM	IPC	Oct.	a/a	+10,3%	+9,9%
L; 11:00h	UEM	IPC Subyacente	Oct.	a/a	+5,0%	+4,8%
L; 11:00h	UEM	PIB	3T	a/a	+2,1%	+4,1%
L; 14:45h	EEUU	PMI Chicago	Oct.	Índice	47,0	45,7
L; 16:00h	Habla Lane (BCE)					
M	Publican Fresenius, BP, Pfizer, Mondelez, Airbnb, Eli Lilly, FOX, AIG, AMD, EA					
M	ESP	Festivo Día de Todos los Santos. Bolsa abierta.				
M; 02:45h	CHI	PMI Manufacturero Caixin	Oct.	Índice	48,5	48,1
M; 04:30h	AUS	Reunión RBA (b.c.)		%	+2,85%	+2,60%
M; 15:00h	EEUU	Vacantes Empleos (JOLTS)	Sep.	'000	9.625k	10.053k
M; 15:00h	EEUU	ISM Manufacturero	Oct.	Índice	50,0	50,9
X	Publican Twitter, Fortinet, eBay, Maersk, Ferrari, Booking, Etsy, Qualcomm					
X; 09:55h	ALE	Tasa de Paro	Oct.	%s/p.a.	5,6%	5,5%
X; 13:15h	EEUU	Encuesta Empleo Privado ADP	Oct.	'000	+180K	+208K
X; 19:00h	EEUU	Reunión Fed (b.c.)		%	3,75/4,00	3,00/3,25
J	Publican BNP, PayPal, ING, Marriott, Zalando, Moderna, Warner B., Enel, BMW					
J	Hablan Lagarde, Panetta, Elderson, Villeroy (BCE) y Mann (BoE)					
J; 02:45h	CHI	PMI Servicios Caixin	Oct.	Índice	49,0	49,3
J; 10:00h	NOR	Reunión Norges Bank (b.c.)		%	+2,50%	+2,25%
J; 11:00h	UEM	Tasa de Paro	Sep.	%s/p.a.	6,6%	6,6%
J; 13:00h	GB	Reunión BoE (b.c.)		%	+3,0%	+2,25%
J; 13:30h	EEUU	Productividad No Agrícola	3T	t/t	+0,5%	-4,1%
J; 13:30h	EEUU	Costes Laborales Unitarios	3T	t/t	+4,0%	+10,2%
J; 15:00h	EEUU	Pedidos a Fábrica	Sep.	t/t	+0,3%	+0,0%
J; 15:00h	EEUU	ISM Servicios	Oct.	Índice	55,1	56,7
V	Publican Vonovia, Cellnex, SocGen, Meliá, Logista, Telefónica, Rovi, Intesa, Sacyr					
V; s/h	Ratings Francia (Fitch); Irlanda y Noruega (Moody's)					
V	Hablan Guindos, Lagarde (BCE), Huw Pill (BoE) y Collins (Fed)					
V; 08:00h	ALE	Pedidos a Fábrica	Sep.	a/a	-7,2%	-4,1%
V; 11:00h	UEM	Precios Industriales	Sep.	a/a	+42,0%	+43,3%
V; 13:30h	EEUU	Creación Empleo No Agrícola	Oct.	'000	+190K	+263K
V; 13:30h	EEUU	Tasa de Paro	Oct.	%s/p.a.	3,6%	3,5%
V; 13:30h	EEUU	Salarios Medio/Hora	Oct.	a/a	+4,7%	+5,0%

## Bonos: "Una de cal y otra de arena."

La **esperanza** es lo último que se pierde y la TIR de los bonos se aleja de máximos anuales ante la posibilidad ¿remota? de que los **bancos centrales** levanten el pie del acelerador. La decisión del BC de **Canadá** (+50 pb en el tipo de referencia hasta 3,75% vs +75 pb esperado) y el tono *dovish*/suave del **BCE** se perciben como la antesala de un **punto de inflexión**. No hay que lanzar las campanas al vuelo porque: (1) aflojar el ritmo en las subidas de tipos ¿+50 pb vs +75% como hasta ahora? no cambia la dirección de la **política monetaria** y (2) no conviene adelantarse a los acontecimientos porque la Inflación no da tregua (+10,4% en Alemania, +11,9% en Italia, +6,2% en Francia con el Deflactor del PCE en EEUU (clave para la Fed) en 6,2%. Esta semana, la Fed (+75 pb hasta 3,75%/4,0% el miércoles) y el BoE (+75 pb hasta 3,0% jueves) marcan el ritmo. **Rango (semanal) estimado T-Note: 3,95%/4,20%. Rango (semanal) estimado TIR del Bund: 1,95%/2,25%.**

Divisas: "Dólar fortalecido por una Fed con tono *hawkish*."

**EuroDólar (€/USD).** - El protagonismo de la semana está en la reunión de la Fed, donde se espera una subida de +75 p.b. hasta el rango 3,75%/4,00%. Powell mantendrá el tono *hawkish*, lo que favorecerá la apreciación del dólar. La inflación se mantiene elevada y sin dar señales de desaceleración y el mercado laboral sigue sólido. **Rango estimado (semana) 0,997/0,973.**

**EuroYen (€/JPY).** - Como se esperaba, el BoJ mantuvo los tipos sin cambios (Director -0,10%, Objetivo TIR Bono 10A cercano a 0,0%). La divisa mantuvo las referencias frente al Euro tras subir tipos el BCE. No hay macro relevante esta semana. **Rango estimado (semana): 144,0/148,0.**

**EuroLibra (€/GBP).** - La clave será la reunión del BoE (jueves), en la que previsiblemente subirá el Tipo Director hasta 3,0% (+75 p.b.). Este hecho, unido al reciente nombramiento de Sunak como P.M. de Reino Unido, debería favorecer la apreciación de la libra. **Rango estimado (semana): 0,858/0,870.**

**EuroSuizo (€/CHF).** - Esta semana estaremos atentos al PMI Manufacturero de Octubre y la Confianza del Consumidor (ambos el martes). El Euro a c/p sigue apoyado por las subidas de tipos lo que favorece que continúe cierta tendencia depreciatoria del CHF. **Rango estimado (semana): 1,01/0,98.**

**EuroYuan (€/CNH).** - Terminada la reunión quinquenal del PCCh y con PMIs en zona de contracción, estimamos continuará la depreciación del yuan. **Rango estimado (semana): 7,30/7,35.**

## ENTORNO ECONÓMICO. -

**BRASIL (ayer)** Con el 100% escrutado, **Lula gana con el 50,9%** vs 49,1% Bolsonaro. Parece razonable pensar que la reunión de Bolsonaro con Putin días antes de la invasión rusa de Ucrania y su posterior equidistancia en su posicionamiento con respecto al conflicto hayan debilitado la intención de voto a su favor de manera decisiva, considerando lo ajustado del resultado. El simple hecho de haber superado este hito político podría reducir la inestabilidad de Brasil desde la estricta perspectiva del mercado.

**JAPÓN (00:50h):** Buen tono de la macro publicada esta madrugada. - **(i) Ventas Por Menor** (sept.) inesperadamente buenos: +4,5% (a/a) vs +4,1% esperado y anterior. **(ii) Producción Industrial** (sept.) en recuperación, aunque tal vez algo menos intensamente de lo esperado: +9,7% en términos interanuales (a/a) vs +4,2% agosto, aunque en términos intermensuales (m/m) -1,6% vs -1,0% esperado vs +3,4% agosto. **OPINIÓN:** Cifras más bien buenas en su conjunto, que sorprenden positivamente y que respaldan la fuerte subida del Nikkei-225 esta mañana (+1,8%).

**CHINA (02:30h):** Los PMIs de octubre entran en zona de contracción económica al situarse por debajo de la frontera de 50 puntos. - **(i) PMI Manufacturero** 49,2 vs 50,0 vs 50,1 sept. **(ii) PMI Servicios** 48,7 vs 50,6 sept. **(iii) PMI Compuesto** 49,0 vs 50,9 sept. **OPINIÓN:** Ha sucedido lo esperable porque lo lógico es que los indicadores intermedios de actividad en China vuelvan a contracción después de haber repuntado hasta niveles de expansión en sept. (50,1 Manufacturero y 50,6 Servicios) sin ninguna explicación sólida. No esperamos ninguna mejora en los próximos meses, incluso a pesar de la cuestionable fiabilidad de las estadísticas en el país.

**ALEMANIA (08:00h):** Ventas Por Menor inesperadamente buenas en sept. - En tasa interanual (a/a) y en términos reales (es decir, deflactadas): -0,9% vs -4,9% esperado vs -1,5% agosto (revisado sustancialmente a mejor desde -4,3% preliminar). En tasa intermensual (m/m) e igualmente en términos reales: +0,9% vs -0,3% esperado vs -1,4% (revisado a peor desde -1,3% preliminar). **OPINIÓN:** Se trata del mejor registro desde abril 2022. El [Instituto de Estadísticas de Alemania](#) no ofrece ninguna explicación sobre un dato que es francamente mejor de lo esperado.

**ESPAÑA (09:00h):** Las Ventas Por Menor aguantan en positivo en sept. por segundo mes consecutivo. - En tasa interanual (a/a) y estacionalmente ajustada repiten en +0,1% al revisarse al alza el registro preliminar de agosto desde 0,0% hasta +0,1%. Ídem sin ajustar estacionalmente: +0,5% vs +0,8% agosto. **OPINIÓN:** Registro algo mejor de lo esperado, pero por una razón en absoluto constructiva: las ventas en estaciones de servicios (es decir, combustibles) aumentan +3,1%. Excluyendo este efecto, estarían estancadas (+0,0%). [Link al informe del INE.](#)

**EE.UU. (viernes):** (i) El deflactor PCE se mantuvo estable en +6,2% a/a en septiembre. La Tasa Subyacente repuntó al +5,1% a/a (vs 4,9% ant. y 5,2% est.), **tercer mes consecutivo al alza.** En términos intermensuales, el índice de precios del PCE mantuvo el crecimiento en +0,3% m/m en septiembre y el indicador subyacente aumentó +0,5% m/m. Los Ingresos Personales aumentaron +0,4% m/m, igual que el mes anterior (revisado +0,1pp al alza). Los Gastos Personales crecieron al +0,6% m/m, manteniendo el mismo ritmo que en agosto (cifra revisada +0,2pp) De esta forma, **el Gasto Personal Real siguió creciendo al +0,3% m/m en agosto y septiembre.** **OPINIÓN:** Datos bastante en línea con lo esperado. Presiones inflacionistas al alza en términos subyacentes, a pesar de lo cual se sostuvo la fortaleza del Consumo Personal en términos reales. Esto mantiene las expectativas de una nueva subida de +75pb en los Fed Funds el próximo 2 de noviembre y podría reducir las expectativas de moderación del endurecimiento de la política monetaria a futuro. En resumen, **la clave de la próxima reunión estará en el mensaje** sobre la posible relajación, o no, en el ritmo de subidas. [Link](#) a la nota (ii) **Índice de Confianza de la Univ. de Michigan (final) de octubre se**

situó en 59,9 (vs 59,8 preliminar) desde 58,6 ant. Sin embargo, las Expectativas confirmaron el 56,2 preliminar, que retrocedía desde el nivel de 58 de agosto y septiembre. Las expectativas de inflación a 1 Año pasaron al 5,0% desde 5,1% preliminar (desde 4,7% ant.) y las expectativas de inflación a 5- 10 años confirmaron el 2,9% preliminar (desde 2,7% ant.). **OPINIÓN:** Cuarto mes consecutivo de mejora de la Confianza desde el mínimo de junio, sin embargo, el componente de Expectativas y las Expectativas de Inflación se deterioraron en octubre (aunque las expectativas de inflación a 1A final fuese una décima menor a la anticipada). (iii) **Ventas de viviendas pendientes bajaron un -30,4% a/a en septiembre, desde -22,5% anterior. En términos intermensuales -10,2% m/m en septiembre vs -4% esperado y desde -2% ant. OPINIÓN:** se confirmó la tendencia a la baja en los últimos 7 meses. Los contratos pendientes **anticipan nuevos deterioros en las Ventas de Viviendas**, que pierden fuerza ante al aumento de los costes de financiación (por encima del 7% actualmente vs niveles en torno al 3,3% a finales de 2021).

**ALEMANIA (viernes):** (i) **IPC de octubre (preliminar) al 10,4%** vs 10,1% esperado y 10% anterior.- En términos intermensuales +0,9m/m (desde +1,9% ant.). **OPINIÓN:** nuevo máximo histórico desde la reunificación. La energía subió +43% a/a y (vs 43,9% ant.), Alimentación +20,3% a/a (desde 18,7% ant.). Mantiene las expectativas de endurecimiento de la política monetaria del BCE. (ii) **El PIB 3T22 se mantuvo en terreno positivo, superando las estimaciones del mercado y el dato del 2T22** (+1,1% a/a vs +0,7% esp. vs +1,8% ant.; +0,3% t/t vs -0,2% esp. vs +0,1% ant.). **OPINIÓN:** sorprende positivamente ya que, aunque desacelere sigue holgadamente en terreno positivo a/a. Sin embargo, el mayor coste de las materias primas junto con los problemas de suministro energético que atraviesa el país supondrá una ralentización de calado en próximos trimestres.

**PORTUGAL (viernes):** El **IPC (octubre) repuntó hasta +10,2% a/a vs +9,3% ant.** En términos intermensuales (m/m), +1,3% vs +1,2%. **OPINIÓN:** Dato en línea con lo visto en la mayoría de países europeos y que supone alcanzar niveles no vistos desde mayo 1992. La inflación sigue al alza, presionada principalmente por la crisis energética europea, e impacta de lleno en la confianza de los consumidores como muestra el nuevo mínimo de este indicador en octubre: -35,2 vs -32,70 ant. Por partidas, vuelven a contribuir negativamente la Energía (+27,6% a/a) y los Alimentos No Procesados (+18,9% a/a). [Link al documento.](#)

**UEM (viernes):** **La Confianza Económica de octubre baja a 92,5 en octubre (-1,1puntos), menor nivel desde finales de 2020.**- La Confianza de los Consumidores se mantiene en -27,6 (anunciado preliminarmente), cerca del mínimo de sept. -28,8; mientras la Confianza Empresarial baja -1,2 (vs -1,5 esperado) y desde -0,3 ant (revisado desde -0,4). En concreto Servicios baja más de lo esperado 1,8 desde 4,4 revisado anterior. **OPINIÓN:** la tendencia de los indicadores de Confianza sigue deteriorándose en casi todos los sectores (recientemente más acusado en Servicios). La Confianza de los Consumidores ya se había deteriorado con anterioridad y se encuentra cerca de los mínimos marcados en sept 2022.

Todas nuestras notas macro disponibles en: <https://broker.bankinter.com/www/es-es/cqi/broker+asesoramiento?secc=ASES&subs=IMAS>

## COMPAÑÍAS EUROPEAS. – RENOVABLES

Aránzazu Bueno

### Las empresas reclaman al Gobierno agilizar la tramitación de permisos para nuevos proyectos.

Directivos del sector alertan sobre el atasco burocrático que existe en estos momentos en la tramitación de permisos para la instalación de renovables. Según informes que manejan las grandes eléctricas, el atasco afecta a entre 2.500 y 3.000 proyectos, que suman entre 80.000 y 100.000MW de potencia. **El principal cuello de botella está en la consecución de la denominada Declaración de Impacto Ambiental (DIA)**, un requisito cuya tramitación, dependiendo del tipo de proyecto, corre a cargo de las Comunidades Autónomas o del Estado. En 2020 el Ministerio de Transición Ecológica, en un intento de frenar la especulación en el sector, lanzó el Real Decreto-ley 23/2020. Esta norma establecía unos requisitos (hitos) que tenían que ir cumpliendo los proyectos en una serie de plazos para no perder el punto de acceso a la red que les había otorgado Red Eléctrica. Uno de los requisitos que establecía esa norma era que todos los promotores que hubieran obtenido permiso de conexión a la red después del 31 de diciembre de 2017, y antes de la entrada en vigor del decreto, tenían un plazo de 31 meses para lograr una Declaración de Impacto Ambiental favorable. **Ese plazo vence el 24 de enero de 2023. Si a esta fecha no consiguen todos los permisos, los proyectos perderían el punto de acceso a la red.**

### Opinión de Bankinter

Inicialmente, esta norma fue bien acogida por el sector ya que permitiría cribar los proyectos sólidos y separarlos de los que eran pura especulación financiera. El problema es que al fijar unos requisitos a cumplir en unos plazos concretos provocó una **avalancha de solicitudes que ha terminado saturando a las Administraciones Públicas**, en un momento en que los trámites burocráticos eran más lentos debido a la pandemia. Con la fecha límite acercándose, el sector pide una solución al Gobierno, bien con prórrogas o bien estableciendo mecanismos para una obtención rápida de permisos, a modo de *fast-track*. **Teniendo en cuenta que el despliegue de renovables es una de las prioridades del Gobierno en materia de política energética y que vamos con retraso en el desarrollo de proyectos, vemos razonable y probable que se llegue a una solución** que permita desbloquear la actual situación. Según datos que maneja el sector, el Plan Nacional de Energía Clima (PNIEC) debería llevar un ritmo de desarrollo de 2.230 MW eólicos al año, pero lleva solo 990MW. En fotovoltaicas, debería ir a un ritmo de 3.011 MW, pero va solo a un ritmo de 2.334MW.

### UMBRELLA SOLAR (Comprar; Precio Objetivo: 7,60€; Cierre 6,50€, Var. Día +0%; Var. 2022: +18,2%).

Pedro Echeuren

### Los resultados 1S 2022 muestran un crecimiento de ventas de +15%, BNA +100%

Esta es la primera publicación de resultados desde que la compañía salió a cotizar en el BME Growth el pasado 29 de julio. En 1S 2022, las ventas aumentan a 21,4M€ (+14,6%) y se desglosan en Equipos 13,8M€ (+70,5%), Construcción y Desarrollo 6,2M€ (-38,1%), Generación 0,8M€ (+157%), Otros 0,6M€

(+184%). EBITDA 1,6M€ (+151%), EBIT 1,4M€ (+171%), BNA 0,4M€ (+100%), *Cash flow* libre -2,3M€ (vs -4,5M€ en 1S 2021), deuda financiera neta 15,1M€ (+44% en 2022). [Link a los resultados](#).

### Opinión de Bankinter

Nuestra valoración de los resultados es positiva. La evolución de las ventas está en línea con nuestras estimaciones 2022, esperamos que el crecimiento del EBITDA y EBIT sea superior en 2S 2022 a medida que se ejecuta el plan de negocio y se diluyen los gastos asociados a la OPV. Reiteramos nuestra recomendación de Comprar y Precio Objetivo de 7,60 €/acc. Desde la OPV, la cotización avanza +18%, el potencial es +17%.

**PHARMA MAR** (Neutral; Precio Objetivo: 68,65€; Cierre 58,56€; Var. Día: -0,93%; Var. 2022: +2,7%).

Pedro Echeguren

### El viernes publicamos un informe de resultados, reiteramos nuestra recomendación Neutral

Los resultados 3T 2022 ([link a los resultados](#)) son una mejoría tras la decepción que supuso el 2T. Las ventas caen moderadamente debido a una reducción en las ventas de Zepzelca (en Francia se recortó en 2T el precio de este fármaco) y, el cese de la actividad de diagnóstico (Genómica). En 9M 2022, las ventas recurrentes aumentan +11%. El EBITDA y EBIT retroceden ante el aumento de los gastos en I+D, algo necesario para impulsar el *pipeline*. El BNA aumenta gracias a la aportación que supone el tipo de cambio. Prosigue la evolución de los estudios Imforte y Lagoon para apoyar la aprobación definitiva de Zepzelca en EE.UU. y en otras geografías. Este es un año de transición en el que Pharma Mar está centrada en impulsar su pipeline. La posición financiera es saneada con una caja neta de 201M€ (19% de la capitalización). Reiteramos nuestro precio objetivo de 68,65 €/acc., al igual que nuestra recomendación Neutral. [Link al Bróker](#).

## COMPAÑÍAS AMERICANAS Y DE OTROS MERCADOS. –

## S&amp;P 500 por sectores.-

Los mejores: Tecnología +4,52%; Comunicaciones +3,03%; *Utilities* +2,86%.

Los peores: C. Discrecional -0,30%; Energía +0,66%; Materiales +1,03%.

Entre las **compañías que MEJOR EVOLUCIÓN** ofrecieron el viernes destacan: **(i) GILEAD SCIENCIES (79,27\$; +12,92%)**. Sus resultados del 3T 2022 batieron las estimaciones del mercado y elevó las guías para el año. Sus negocios "core", medicamentos contral sida y el cáncer, evolucionan satisfactoriamente. Los Ingresos ascendieron a 7.040 M\$ vs 6.120 M\$ esperados, el BPA a 1,90\$ vs 1,43\$ esperado. Elevó las previsiones de beneficios por segunda vez en el último trimestre. Espera unas ventas de 25.900M\$/26.200M\$ frente a 24.500M\$/25.000M\$ previo. **(ii) INTEL (29,07\$; +10,66)** Publicó resultados mejores de lo esperado, pero rebajó las guías para el año. Pese a todo, presentó un programa de recorte de costes que gustó. Cifras principales comparadas con el consenso de mercado (Bloomberg). Ventas 15.338M\$ vs 15.433M\$ esp; EBIT 1.655M\$ vs 1.643M\$ esp; BNA 1.019M\$ vs 477M\$ esp. Respecto al 4T22 la compañía anunció guías por debajo de lo esperado: BPA de 0,20\$/Acc (por debajo de la estimación de consenso de mercado de 0,33\$/Acc) e Ingresos de 14.000-15.000M\$ (vs 15.433M\$ esp por el consenso). Con esto, también rebajó las guías para el conjunto del año. Las nuevas cifras son BPA 2,00\$/Acc (vs 2,20\$/Acc esp consenso) e Ingresos de 63.000-64.000M\$ (vs 65.733M\$ esp consenso). Por otro lado, la compañía anunció un programa de recorte de costes y eficiencia de 10.000M\$ en los próximos 3 años que compensó el recorte de guías (el segundo en lo que va de año). **(iii) APPLE (155,74\$; +7,56%)**. Los resultafo de su 4T22 batieron las estimaciones gracias al crecimiento de todas las líneas de negocio y apoyándose en las cifras mejores de lo esperado de Mac (gracias a los rediseños del MacBook Air y MacBook Pro lanzados en verano) y los *Wearables* (Airpods). Principales cifras frente al consenso (Bloomberg): Ventas 90.146M\$ (+8,1% a/a) vs 88.687M\$ esperado, EBIT 24.894M\$ vs 24.487M\$ esperado y BNA 20.791M\$ (+1% a/a) vs 20.427M\$ esperado. Apple logra ingresos de 42.626M\$ en el iPhone (+9,7% a/a) y su negocio de servicios continúa creciendo hasta 19.188M\$ (+5%). La compañía mantiene su política de no proporcionar *guidance* para el próximo trimestre, aunque el CFO anunció que espera que en el próximo trimestre se desaceleren los ingresos y en concreto esperan caídas en las cifras del Mac. **(iv) CAESARS ENTERTAINMENT (44,10\$; +6,24%), LAS VEGAS SANDS (37,09\$; +5,82%)**. Las empresas de casinos reaccionaron positivamente a la noticia de la reapertura de permisos de viajes desde China a Macau a partir del 1 de noviembre tras las restricciones recientes.

Entre los **valores que PEOR EVOLUCIÓN** ofrecieron el viernes se encuentran: **(i) AMAZON (103,41\$; -6,80%)** Los resultados del 3T 2022 y las guías para el 4T 2022 decepcionaron las expectativas: débil campaña de Navidad y presión en márgenes. Principales cifras frente al consenso (Bloomberg): Ventas 127.101M\$ (+15% a/a) vs 127.636M\$ (+15,2%) esperado; EBIT 2.525M\$ (-48%) vs 3.113M\$ esperado (-35,8%); BNA 2.872M\$ vs 6.505 M\$. En 4T 2022 la compañía prevé Ingresos de 140.000M\$/148.000M\$ (vs 155.520M\$ esperado), crecimiento de +2%/+8%, y un EBIT de 0M\$/+4.000M\$ (vs 4.680M\$ esperado por el consenso). Las ventas no alcanzan las previsiones, pero la gran decepción son los márgenes, donde se esperaba una recuperación tras las medidas de eficiencia anunciadas por el grupo. El Margen EBIT se sitúa en 2% vs 2,4% esperado (y 4,4% en 3T 2022). A pesar de que las ventas recuperan tras 3 trimestres consecutivos con crecimientos <+10%, el grupo acusa una fuerte presión en márgenes y las previsiones para el 4T 2022, el más fuerte en términos de ventas porque incluye la campaña de Navidad, son las más débiles en la historia del grupo (+2%/+8%). **(ii) PIONEER NATURAL RESOURCES (257,31\$; -3,21%), SCHLUMBERGER (50,45\$; -2,38%), VALERO ENERGY (125,98\$; -1,79%), FREEPORT-MACMORAN (32,20\$; -1,65%)**. Las empresas petroleras toman beneficios tras subidas considerables en bolsa durante el mes de octubre, en el que los resultados han batido en general las expectativas y las previsiones para el crudo apuntan a precios sostenidos e incluso al alza (Pioneer prevé un rebote hasta 120\$/barriell en 2023). **(iii) ETSY (97,91\$; -2,97%)** se vio arrastrada

por las débiles previsiones de Amazon para la campaña de Navidad. Etsy es una de las 10 mayores plataformas online en EE.UU., especializada en venta de productos usados y de artesanía y la campaña de Navida representa el 40% de sus ventas.

**El VIERNES publicaron** (compañías más relevantes; BPA real vs esperado): **EXXON MOBIL** (4,45\$ vs 3,893\$); **CHEVRON** (5,56\$ vs 4,938\$); **COLGATE** (0,74\$ vs 0,739\$); **NEXTERA ENERGY** (0,85\$ vs 0,798\$).

**HOY publican** (compañías más relevantes; hora de publicación; BPA esperado): **ON SEMICONDUCTOR** (antes de la apertura; 1,315\$); **NPX SEMICONDUCTORS** (antes de la apertura; 3,661\$).

**RESULTADOS 3T 2022 del S&P 500:** Con 262 compañías publicadas el incremento medio del BPA es +3,8% vs +2,7% esperado (antes de la publicación de la primera compañía). El saldo cualitativo es el siguiente: el 70,6% baten expectativas, el 24% decepciona y el restante 5,3% se ha situado en línea. En el trimestre anterior (2T 2022) el BPA fue +8,0% vs +4,1% esperado. Para el conjunto del año 2022 el BPA esperado es de +9,6% (antes de la publicación de la primera compañía).



## Principales compañías americanas que presentan resultados esta semana

## Principales compañías europeas que presentan resultados esta semana

Fecha	Hora	Compañía	BPAe	BPA % a/a	% año	Mkt. Cap.	Sector
31-oct-22	21:05	Aflac Inc	1,209 \$/acc	-10,7%	11,0%	40.942	Insurance
31-oct-22	Aft-mkt	American Water Works Co	1,513 \$/acc	4,4%	-22,7%	26.530	Water
31-oct-22	Aft-mkt	Arista Networks Inc	1,045 \$/acc	40,2%	-15,5%	36.961	Telecommunications
31-oct-22	Aft-mkt	Cincinnati Financial Corp	0,727 \$/acc	-30,3%	-10,0%	16.316	Insurance
31-oct-22	Bef-mkt	Global Payments Inc	2,487 \$/acc	15,1%	-7,3%	34.731	Commercial Services
31-oct-22	Aft-mkt	Hologic Inc	0,625 \$/acc	-30,8%	-12,6%	16.709	Healthcare-Products
31-oct-22	12:00	Howmet Aerospace Inc	0,359 \$/acc	39,2%	13,5%	15.025	Aerospace/Defense
31-oct-22	Bef-mkt	Loews Corp	n.d.	n.s	0,4%	13.973	Insurance
31-oct-22	Aft-mkt	NXP Semiconductors NV	3,661 \$/acc	31,5%	-33,4%	39.826	Semiconductors
31-oct-22	Bef-mkt	Public Service Enterprise G	0,835 \$/acc	-5,1%	-13,9%	28.650	Electric
31-oct-22	Aft-mkt	SBA Communications Corp	0,938 \$/acc	38,3%	-30,6%	29.128	REITS
31-oct-22	21:05	Stryker Corp	2,232 \$/acc	3,0%	-14,3%	86.722	Healthcare-Products
31-oct-22	Aft-mkt	Vornado Realty Trust	0,127 \$/acc	18,3%	-43,1%	4.564	REITS
31-oct-22	Aft-mkt	Williams Cos Inc/The	0,439 \$/acc	17,2%	25,5%	39.809	Pipelines
01-nov-22	Bef-mkt	ABIOMED Inc	1,031 \$/acc	6,2%	-28,2%	11.732	Healthcare-Products
01-nov-22	Aft-mkt	Advanced Micro Devices In	0,678 \$/acc	28,9%	-56,9%	100.104	Semiconductors
01-nov-22	Aft-mkt	Airbnb Inc	1,531 \$/acc	539,6%	-30,8%	74.737	Internet
01-nov-22	Aft-mkt	Arcor PLC	0,182 \$/acc	1,1%	-2,2%	17.496	Packaging&Containers
01-nov-22	Aft-mkt	American International Gr	0,548 \$/acc	-12,4%	-0,1%	43.192	Insurance
01-nov-22	Bef-mkt	AMETEK Inc	1,351 \$/acc	11,3%	-12,1%	29.680	Electrical Compo&Equip
01-nov-22	Aft-mkt	Assurant Inc	1,469 \$/acc	-1,5%	-13,6%	7.167	Insurance
01-nov-22	Bef-mkt	Bio-Techne Corp	1,827 \$/acc	8,0%	-42,9%	11.590	Healthcare-Products
01-nov-22	Aft-mkt	Caesars Entertainment Inc	0,228 \$/acc	-36,3%	-52,8%	9.456	Entertainment
01-nov-22	Bef-mkt	Catalent Inc	0,558 \$/acc	-2,2%	-48,3%	11.906	Healthcare-Services
01-nov-22	Bef-mkt	CenterPoint Energy Inc	0,298 \$/acc	-15,5%	3,2%	18.134	Electric
01-nov-22	21:15	Clorox Co/The	0,759 \$/acc	0,1%	-15,0%	18.274	Household Products/Wares
01-nov-22	Aft-mkt	Devon Energy Corp	2,140 \$/acc	152,7%	72,6%	49.771	Oil&Gas
01-nov-22	Bef-mkt	Eaton Corp PLC	2,006 \$/acc	14,0%	-13,0%	59.857	Miscellaneous Manufactur
01-nov-22	Bef-mkt	Ecolab Inc	1,304 \$/acc	0,2%	-32,7%	44.963	Chemicals
01-nov-22	Aft-mkt	Edison International	1,500 \$/acc	-1,6%	-11,8%	22.974	Electric
01-nov-22	Aft-mkt	Electronic Arts Inc	1,348 \$/acc	2,9%	-2,8%	35.657	Software
01-nov-22	Bef-mkt	Eli Lilly & Co	1,927 \$/acc	-2,6%	30,3%	341.968	Pharmaceuticals
01-nov-22	Aft-mkt	Extra Space Storage Inc	1,617 \$/acc	2,2%	-21,2%	23.931	REITS
01-nov-22	Aft-mkt	FMC Corp	1,114 \$/acc	7,0%	7,3%	14.858	Chemicals
01-nov-22	13:00	Fox Corp	1,133 \$/acc	n.s	-20,6%	15.380	Media
01-nov-22	13:00	Fox Corp	1,133 \$/acc	24,1%	-21,8%	15.380	Media
01-nov-22	13:30	Franklin Resources Inc	0,688 \$/acc	-5,6%	-29,2%	11.821	Diversified Finan Serv
01-nov-22	Bef-mkt	Gartner Inc	1,830 \$/acc	-1,0%	-9,7%	23.887	Commercial Services
01-nov-22	Aft-mkt	Healthpeak Properties Inc	0,106 \$/acc	-51,0%	-34,1%	12.826	REITS
01-nov-22	Bef-mkt	Henry Schein Inc	1,139 \$/acc	6,9%	-9,5%	9.546	Healthcare-Products
01-nov-22	Bef-mkt	IDEXX Laboratories Inc	2,040 \$/acc	-1,0%	-44,7%	30.328	Healthcare-Products
01-nov-22	12:00	Incyte Corp	0,723 \$/acc	8,6%	1,6%	16.593	Biotechnology
01-nov-22	Bef-mkt	IPG Photonics Corp	1,161 \$/acc	-8,5%	-49,3%	4.386	Semiconductors

Fecha	Hora	Compañía	BPAe	BPA % a/a	% año	Mkt. Cap.	Sector
31-oct-22	n.d.	Applus Services SA	n.d.	246,1%	-24,5%	829	Commercial Services
31-oct-22	18:00	Banco Comercial Portugues	n.d.	100,0%	0,9%	2.148	Banks
01-nov-22	Bef-mkt	BP PLC	0,324 \$/acc	117,1%	43,1%	86.944	Oil&Gas
01-nov-22	Bef-mkt	Jyske Bank A/S	8,743 \$/acc	99608,2%	18,8%	25.741	Banks
01-nov-22	13:00	Nokian Renkaat Oyj	0,145 \$/acc	-66,9%	-65,4%	1.600	Auto Parts&Equipment
02-nov-22	17:00	AMG Advanced Metallurgica	1,660 \$/acc	989,8%	13,1%	1.036	Miscellaneous Manufactur
02-nov-22	Bef-mkt	ams-OSRAM AG	0,203 \$/acc	-60,2%	-65,7%	1.563	Semiconductors
02-nov-22	Bef-mkt	AP Moller - Maersk A/S	435,088 \$/acc	68,7%	-35,1%	278.564	Transportation
02-nov-22	Bef-mkt	AP Moller - Maersk A/S	435,088 \$/acc	68,7%	-32,9%	278.564	Transportation
02-nov-22	Bef-mkt	Auto1 Group SE	-0,250 \$/acc	n.s	-64,9%	1.469	Internet
02-nov-22	07:00	Barry Callebaut AG	n.d.	6,6%	-15,3%	10.297	Food
02-nov-22	Bef-mkt	Ferrari NV	1,160 \$/acc	8,8%	-12,6%	36.544	Auto Manufacturers
02-nov-22	08:00	GSK PLC	0,398 \$/acc	-7,8%	-12,8%	57.618	Pharmaceuticals
02-nov-22	Aft-mkt	Indra Sistemas SA	0,400 \$/acc	18,8%	-7,0%	1.563	Computers
02-nov-22	07:30	Novo Nordisk A/S	6,152 \$/acc	16,7%	10,5%	1.851.360	Pharmaceuticals
02-nov-22	07:30	Orron Energy ab	0,460 \$/acc	43,4%	n.d.	n.d.	Electric
02-nov-22	08:30	Sampo Oyj	0,562 \$/acc	-17,0%	10,7%	24.839	Insurance
02-nov-22	07:30	Sinch AB	-0,047 \$/acc	-159,6%	-78,6%	20.680	Software
02-nov-22	Bef-mkt	Vestas Wind Systems A/S	-0,036 \$/acc	-249,5%	-25,7%	150.066	Energy-Alternate Sources
02-nov-22	08:00	Wizz Air Holdings Plc	0,724 \$/acc	26,6%	-61,5%	1.663	Airlines
03-nov-22	Bef-mkt	Adecco Group AG	0,963 \$/acc	-11,3%	-31,6%	5.199	Commercial Services
03-nov-22	Bef-mkt	Bank Polska Kasa Opieki SA	-1,688 \$/acc	0,7%	-36,9%	20.210	Banks
03-nov-22	Bef-mkt	Bayerische Motoren Werke	3,428 \$/acc	19,0%	-10,1%	52.279	Auto Manufacturers
03-nov-22	07:00	BNP Paribas SA	1,943 \$/acc	25,9%	-22,2%	58.365	Banks
03-nov-22	08:00	BT Group PLC	0,049 \$/acc	2,5%	-25,3%	12.576	Telecommunications
03-nov-22	Aft-mkt	CTT-Correios de Portugal SA	n.d.	-4,9%	-32,8%	459	Commercial Services
03-nov-22	Aft-mkt	Dino Polska SA	3,195 \$/acc	33,0%	-17,7%	29.628	Food
03-nov-22	Aft-mkt	Enel SpA	0,015 \$/acc	0,5%	-36,5%	45.465	Electric
03-nov-22	Aft-mkt	Euronext NV	0,748 \$/acc	-14,5%	-28,4%	6.994	Diversified Finan Serv
03-nov-22	Aft-mkt	Freenet AG	0,187 \$/acc	n.s	-16,5%	2.309	Telecommunications
03-nov-22	Aft-mkt	Galapagos NV	-1,192 \$/acc	-32,0%	-8,3%	2.972	Pharmaceuticals
03-nov-22	07:00	Geberit AG	4,880 \$/acc	-4,6%	-39,7%	16.108	Building Materials
03-nov-22	Aft-mkt	Groupe Bruxelles Lambert N	n.d.	-1,9%	-23,9%	11.429	Investment Companies
03-nov-22	Bef-mkt	Hannover Rueck SE	1,976 \$/acc	10,4%	-0,1%	19.965	Insurance
03-nov-22	Bef-mkt	HeidelbergCement AG	2,860 \$/acc	-10,9%	-22,0%	8.967	Building Materials
03-nov-22	Bef-mkt	ING Groep NV	0,325 \$/acc	-12,7%	-16,7%	37.413	Banks
03-nov-22	Bef-mkt	J Sainsbury PLC	n.d.	-17,7%	-30,9%	4.466	Food
03-nov-22	Bef-mkt	Kahoot! ASA	0,003 \$/acc	-30,0%	-51,9%	10.974	Software
03-nov-22	Bef-mkt	Kojamo Oyj	0,185 \$/acc	11,4%	-38,1%	3.250	Real Estate
03-nov-22	Bef-mkt	Legrand SA	0,996 \$/acc	15,8%	-24,5%	20.716	Electrical Compo&Equip
03-nov-22	Aft-mkt	Leonardo SpA	0,105 \$/acc	-6,7%	28,3%	4.673	Aerospace/Defense
03-nov-22	07:30	Netcompany Group A/S	3,087 \$/acc	-3,8%	-63,3%	12.930	Computers
03-nov-22	Bef-mkt	Novozymes A/S	3,888 \$/acc	14,2%	-27,5%	109.506	Chemicals

Todos nuestros informes disponibles en: <https://www.bankinter.com/broker/analisis/actualidad>  
<https://www.bankinter.com/broker/analisis/informes>  
<https://www.bankinter.com/broker/analisis/videos>

Avda. de Bruselas, 14  
28108 Alcobendas, Madrid

### Principales compañías americanas que presentan resultados esta semana

Fecha	Hora	Compañía	BPAe	BPA % a/a	% año	Mkt. Cap.	Sector
01-nov-22	Bef-mkt	Leidos Holdings Inc	1,568 \$/acc	-3,9%	14,4%	13.892	Computers
01-nov-22	Bef-mkt	Marathon Petroleum Corp	7,094 \$/acc	872,9%	77,5%	56.629	Oil&Gas
01-nov-22	Aft-mkt	Match Group Inc	0,510 \$/acc	110,5%	-67,0%	12.361	Internet
01-nov-22	Aft-mkt	McKesson Corp	6,051 \$/acc	2,9%	58,8%	56.733	Pharmaceuticals
01-nov-22	12:00	Molson Coors Beverage Co	1,359 \$/acc	-6,1%	10,2%	11.188	Beverages
01-nov-22	21:05	Mondelez International Inc	0,688 \$/acc	0,3%	-7,0%	84.564	Food
01-nov-22	Bef-mkt	NEWmont Corp	0,354 \$/acc	-30,4%	-30,9%	34.017	Mining
01-nov-22	Aft-mkt	ONEOK Inc	0,964 \$/acc	14,0%	1,6%	26.687	Pipelines
01-nov-22	Aft-mkt	Paycom Software Inc	1,183 \$/acc	28,5%	-17,7%	20.506	Software
01-nov-22	Bef-mkt	Pfizer Inc	1,404 \$/acc	45,1%	-19,7%	266.194	Pharmaceuticals
01-nov-22	Bef-mkt	Phillips 66	5,039 \$/acc	202,8%	43,8%	50.126	Oil&Gas
01-nov-22	21:15	Prudential Financial Inc	2,029 \$/acc	-38,8%	-2,7%	39.224	Insurance
01-nov-22	Aft-mkt	Public Storage	2,913 \$/acc	16,5%	-13,4%	54.688	REITS
01-nov-22	12:00	Sealed Air Corp	0,904 \$/acc	15,1%	-29,2%	6.936	Packaging&Containers
01-nov-22	Bef-mkt	Simon Property Group Inc	1,527 \$/acc	-15,0%	-31,8%	35.669	REITS
01-nov-22	Bef-mkt	Sirius XM Holdings Inc	0,084 \$/acc	-1,3%	0,9%	24.027	Media
01-nov-22	Bef-mkt	Sysco Corp	0,993 \$/acc	28,7%	9,5%	43.571	Food
01-nov-22	Aft-mkt	Verisk Analytics Inc	1,467 \$/acc	8,9%	-20,8%	28.429	Commercial Services
01-nov-22	Bef-mkt	Waters Corp	2,569 \$/acc	6,9%	-18,8%	18.123	Healthcare-Products
01-nov-22	12:00	WEC Energy Group Inc	0,863 \$/acc	6,9%	-5,6%	28.894	Electric
01-nov-22	Bef-mkt	Westinghouse Air Brake Te	1,099 \$/acc	1,8%	1,6%	17.016	Machinery-Diversified
01-nov-22	11:55	Xylem Inc/NY	0,656 \$/acc	4,6%	-14,5%	18.472	Machinery-Diversified
01-nov-22	Bef-mkt	Zebra Technologies Corp	4,543 \$/acc	-0,8%	-51,6%	14.916	Office/Business Equip
02-nov-22	Aft-mkt	Albemarle Corp	6,954 \$/acc	426,6%	19,8%	32.815	Chemicals
02-nov-22	Aft-mkt	Allstate Corp/The	-1,585 \$/acc	-81,4%	7,4%	34.163	Insurance
02-nov-22	Aft-mkt	ANSYS Inc	1,641 \$/acc	4,7%	-44,9%	19.233	Software
02-nov-22	Aft-mkt	APA Corp	1,906 \$/acc	232,5%	69,0%	14.838	Oil&Gas
02-nov-22	21:00	Booking Holdings Inc	49,637 \$/acc	232,4%	-22,0%	74.319	Internet
02-nov-22	Bef-mkt	Broadridge Financial Soluti	0,943 \$/acc	8,6%	-18,6%	17.517	Software
02-nov-22	Bef-mkt	CDW Corp/DE	2,523 \$/acc	21,5%	-15,6%	23.381	Internet
02-nov-22	Aft-mkt	Ceridian HCM Holding Inc	0,115 \$/acc	125,8%	-36,9%	10.094	Software
02-nov-22	Aft-mkt	CF Industries Holdings Inc	3,305 \$/acc	336,2%	49,3%	21.058	Chemicals
02-nov-22	Bef-mkt	CH Robinson Worldwide In	2,188 \$/acc	38,7%	-9,1%	12.116	Transportation
02-nov-22	Bef-mkt	Charles River Laboratories	2,501 \$/acc	4,5%	-43,1%	10.909	Healthcare-Services
02-nov-22	Aft-mkt	Cognizant Technology Solt	1,164 \$/acc	10,0%	-29,0%	32.631	Computers
02-nov-22	Bef-mkt	CVS Health Corp	1,980 \$/acc	1,8%	-8,7%	123.655	Pharmaceuticals
02-nov-22	Aft-mkt	eBay Inc	0,927 \$/acc	0,3%	-39,4%	22.151	Internet
02-nov-22	Bef-mkt	Emerson Electric Co	1,381 \$/acc	24,7%	-6,0%	51.680	Electrical Compo&Equip
02-nov-22	Bef-mkt	Entergy Corp	2,656 \$/acc	5,9%	-4,4%	21.914	Electric
02-nov-22	Aft-mkt	Equinix Inc	1,816 \$/acc	35,2%	-32,8%	51.735	REITS
02-nov-22	Bef-mkt	Estee Lauder Cos Inc/The	1,302 \$/acc	2,8%	-44,2%	73.717	Cosmetics/Personal Care
02-nov-22	Aft-mkt	Etsy Inc	0,701 \$/acc	-26,8%	-55,3%	12.396	Internet

### Principales compañías europeas que presentan resultados esta semana

Fecha	Hora	Compañía	BPAe	BPA % a/a	% año	Mkt. Cap.	Sector
03-nov-22	n.d.	OCI NV	1,648 \$/acc	141,5%	80,0%	7.975	Chemicals
03-nov-22	08:00	Orsted AS	15,238 \$/acc	41,9%	-24,6%	264.714	Electric
03-nov-22	08:00	Outokumpu Oyj	0,295 \$/acc	46,6%	-27,1%	1.833	Iron/Steel
03-nov-22	Bef-mkt	Raiffeisen Bank Internationa	2,240 \$/acc	15,6%	-46,3%	4.576	Banks
03-nov-22	Bef-mkt	Rational AG	4,270 \$/acc	31,2%	-35,7%	6.549	Home Furnishings
03-nov-22	Bef-mkt	RS GROUP PLC	n.d.	14,7%	n.d.	n.d.	Distribution/Wholesale
03-nov-22	07:00	Scated ASA	0,850 \$/acc	-308,1%	-52,8%	11.467	Sources
03-nov-22	Bef-mkt	Scout24 SE	0,510 \$/acc	15,7%	-15,5%	4.164	Internet
03-nov-22	Bef-mkt	SES SA	0,123 \$/acc	-44,2%	-2,2%	3.139	Telecommunications
03-nov-22	07:00	Solvay SA	3,220 \$/acc	34,0%	-10,1%	9.724	Chemicals
03-nov-22	Aft-mkt	Tenaris SA	0,659 \$/acc	2,2%	66,2%	18.074	Fabricate/Hardware
03-nov-22	07:30	Uniper SE	0,002 \$/acc	-468,3%	-92,4%	1.159	Electric
03-nov-22	08:00	Verbund AG	n.d.	131,0%	-17,6%	28.297	Electric
03-nov-22	07:00	Zalando SE	0,031 \$/acc	-73,0%	-66,0%	6.371	Retail
04-nov-22	n.d.	Airtificial Intelligence Struc	n.d.	n.s	-30,8%	79	Engineering&Construction
04-nov-22	Bef-mkt	Amadeus IT Group SA	0,415 \$/acc	1561,0%	-13,3%	23.282	Commercial Services
04-nov-22	07:30	ANDRITZ AG	0,925 \$/acc	14,0%	4,4%	4.928	Machinery-Diversified
04-nov-22	Bef-mkt	Cia de Distribucion Integral I	n.d.	22,9%	17,9%	2.743	Transportation
04-nov-22	Bef-mkt	Erste Group Bank AG	1,127 \$/acc	-1,0%	-39,1%	10.818	Banks
04-nov-22	Bef-mkt	Eurocommercial Properties I	n.d.	11,3%	17,2%	1.178	REITS
04-nov-22	Bef-mkt	GEA Group AG	0,560 \$/acc	2,6%	-25,7%	6.334	Machinery-Diversified
04-nov-22	n.d.	Intesa Sanpaolo SpA	0,042 \$/acc	-18,0%	-16,2%	36.177	Banks
04-nov-22	Bef-mkt	Laboratorios Farmaceuticos	n.d.	19,9%	-37,8%	2.479	Pharmaceuticals
04-nov-22	n.d.	Melia Hotels International S.	0,230 \$/acc	121,9%	-22,7%	1.023	Lodging
04-nov-22	n.d.	Miquel y Costas & Miquel SA	n.d.	n.s	-18,3%	428	Forest Products&Paper
04-nov-22	n.d.	Oryzon Genomics SA	-0,050 \$/acc	118,1%	-20,9%	115	Biotechnology
04-nov-22	n.d.	Prosegur Cash SA	0,020 \$/acc	179,0%	-2,6%	929	Commercial Services
04-nov-22	Bef-mkt	Prosegur Cia de Seguridad S.	0,053 \$/acc	58,8%	-21,7%	992	Commercial Services
04-nov-22	n.d.	Sacyr SA	n.d.	9,3%	7,1%	1.600	Engineering&Construction
04-nov-22	n.d.	Semapa-Sociedade de Inves	n.d.	33,7%	10,1%	1.047	Forest Products&Paper
04-nov-22	Bef-mkt	Societe Generale SA	1,209 \$/acc	-24,3%	-24,1%	19.484	Banks
04-nov-22	Bef-mkt	Telefonica SA	0,070 \$/acc	-23,3%	-11,4%	19.711	Telecommunications
04-nov-22	07:00	Vonovia SE	0,625 \$/acc	0,8%	-54,6%	17.509	Real Estate

### Principales compañías americanas que presentan resultados esta semana

Fecha	Hora	Compañía	BPAe	BPA % a/a	% año	Mkt. Cap.	Sector
02-nov-22	Aft-mkt	Eversource Energy	1,030 \$/acc	6,1%	-15,6%	26.596	Electric
02-nov-22	Aft-mkt	FleetCor Technologies Inc	4,195 \$/acc	21,0%	-15,5%	14.188	Commercial Services
02-nov-22	Aft-mkt	Fortinet Inc	0,274 \$/acc	32,0%	-20,6%	45.025	Computers
02-nov-22	Bef-mkt	Generac Holdings Inc	1,920 \$/acc	-4,3%	-66,8%	7.449	Electrical Compo&Equip
02-nov-22	Aft-mkt	Host Hotels & Resorts Inc	0,159 \$/acc	5390,0%	7,2%	13.333	REITS
02-nov-22	Bef-mkt	Humana Inc	6,255 \$/acc	20,9%	19,6%	70.216	Healthcare-Services
02-nov-22	Aft-mkt	Ingersoll Rand Inc	0,594 \$/acc	9,3%	-18,5%	20.340	Machinery-Diversified
02-nov-22	Aft-mkt	Lincoln National Corp	1,664 \$/acc	-3,3%	-20,8%	9.197	Insurance
02-nov-22	Aft-mkt	Lumen Technologies Inc	0,353 \$/acc	-17,2%	-41,5%	7.599	Telecommunications
02-nov-22	Aft-mkt	Marathon Oil Corp	1,170 \$/acc	196,6%	83,7%	20.436	Oil&Gas
02-nov-22	Bef-mkt	Martin Marietta Materials	4,603 \$/acc	4,2%	-23,2%	21.092	Building Materials
02-nov-22	Aft-mkt	MGM Resorts Internationa	0,240 \$/acc	257,5%	-19,9%	14.136	Lodging
02-nov-22	Aft-mkt	PTC Inc	1,145 \$/acc	12,2%	-3,5%	13.737	Software
02-nov-22	21:00	Qorvo Inc	2,550 \$/acc	-20,1%	-43,4%	9.129	Semiconductors
02-nov-22	Aft-mkt	QUALCOMM Inc	3,140 \$/acc	46,6%	-34,8%	133.873	Semiconductors
02-nov-22	Aft-mkt	Realty Income Corp	0,379 \$/acc	50,7%	-13,0%	38.481	REITS
02-nov-22	Bef-mkt	Rockwell Automation Inc	2,965 \$/acc	0,1%	-26,3%	29.676	Machinery-Diversified
02-nov-22	Bef-mkt	TE Connectivity Ltd	1,858 \$/acc	12,0%	-24,0%	39.228	Electronics
02-nov-22	Bef-mkt	Trane Technologies PLC	2,119 \$/acc	16,5%	-20,3%	37.293	Miscellaneous Manufactur
02-nov-22	Bef-mkt	Trimble Inc	0,660 \$/acc	3,2%	-30,9%	14.919	Electronics
02-nov-22	n.d.	Twitter Inc	0,006 \$/acc	331,0%	n.d.	41.094	Internet
02-nov-22	Bef-mkt	Vulcan Materials Co	1,714 \$/acc	6,8%	-20,2%	22.020	Building Materials
02-nov-22	Bef-mkt	Yum! Brands Inc	1,153 \$/acc	1,8%	-15,1%	33.542	Retail
02-nov-22	11:30	Zimmer Biomet Holdings Ir	1,557 \$/acc	-8,0%	-7,9%	23.808	Healthcare-Products
03-nov-22	Bef-mkt	Air Products and Chemicals	2,761 \$/acc	14,1%	-16,4%	56.435	Chemicals
03-nov-22	Aft-mkt	Ameren Corp	1,725 \$/acc	6,0%	-7,5%	21.272	Electric
03-nov-22	Bef-mkt	AmerisourceBergen Corp	2,567 \$/acc	18,8%	19,9%	33.018	Pharmaceuticals
03-nov-22	Aft-mkt	Amgen Inc	4,437 \$/acc	2,3%	21,7%	146.469	Biotechnology
03-nov-22	Bef-mkt	Aptiv PLC	0,983 \$/acc	20,7%	-45,1%	24.530	Auto Parts&Equipment
03-nov-22	Aft-mkt	Atlassian Corp	0,375 \$/acc	-5,6%	-47,3%	51.195	Software
03-nov-22	Aft-mkt	AvalonBay Communities In	1,611 \$/acc	89,2%	-30,5%	24.554	REITS
03-nov-22	Bef-mkt	Ball Corp	0,795 \$/acc	-8,0%	n.d.	n.d.	Packaging&Containers
03-nov-22	Aft-mkt	Celanese Corp	3,933 \$/acc	-2,8%	-42,8%	10.412	Chemicals
03-nov-22	11:30	Cigna Corp	5,712 \$/acc	12,3%	41,4%	99.090	Pharmaceuticals
03-nov-22	Bef-mkt	ConocoPhillips	3,437 \$/acc	134,8%	80,6%	161.892	Oil&Gas
03-nov-22	Aft-mkt	Corteva Inc	-0,222 \$/acc	18,7%	39,6%	47.442	Biotechnology
03-nov-22	Aft-mkt	Coterra Energy Inc	1,373 \$/acc	124,2%	60,9%	23.947	Oil&Gas
03-nov-22	Bef-mkt	Cummins Inc	4,837 \$/acc	21,8%	12,2%	34.512	Auto Manufacturers
03-nov-22	Bef-mkt	Datadog Inc	0,164 \$/acc	62,9%	-54,4%	25.673	Software
03-nov-22	21:15	DXC Technology Co	0,731 \$/acc	0,5%	-7,1%	6.871	Computers
03-nov-22	Aft-mkt	EOG Resources Inc	3,788 \$/acc	67,2%	55,8%	78.348	Oil&Gas
03-nov-22	Bef-mkt	EPAM Systems Inc	2,514 \$/acc	10,2%	-47,8%	20.032	Computers

### Principales compañías europeas que presentan resultados esta semana

Fecha	Hora	Compañía	BPAe	BPA % a/a	% año	Mkt. Cap.	Sector
-------	------	----------	------	-----------	-------	-----------	--------

### Principales compañías americanas que presentan resultados esta semana

Fecha	Hora	Compañía	BPAe	BPA % a/a	% año	Mkt. Cap.	Sector
03-nov-22	Bef-mkt	Exelon Corp	0,704 \$/acc	-20,3%	-5,9%	38.441	Electric
03-nov-22	Aft-mkt	Expedia Group Inc	4,089 \$/acc	329,5%	-46,5%	15.244	Internet
03-nov-22	Aft-mkt	Federal Realty Investment	0,630 \$/acc	-19,1%	-27,5%	7.999	REITS
03-nov-22	Bef-mkt	Fidelity National Informati	1,752 \$/acc	7,0%	-22,2%	51.617	Software
03-nov-22	Bef-mkt	Huntington Ingalls Industr	3,431 \$/acc	14,3%	37,8%	10.281	Shipbuilding
03-nov-22	Aft-mkt	illumina Inc	0,304 \$/acc	-52,9%	-38,8%	36.651	Biotechnology
03-nov-22	Bef-mkt	Intercontinental Exchange	1,273 \$/acc	3,6%	-29,3%	53.992	Diversified Finan Serv
03-nov-22	Bef-mkt	Iron Mountain Inc	0,446 \$/acc	15,8%	-4,3%	14.563	REITS
03-nov-22	Bef-mkt	Johnson Controls Internati	0,984 \$/acc	13,1%	-27,8%	40.433	Building Materials
03-nov-22	13:00	Kellogg Co	0,979 \$/acc	-0,6%	19,2%	26.117	Food
03-nov-22	Aft-mkt	Live Nation Entertainment	1,059 \$/acc	119,8%	-33,1%	18.412	Entertainment
03-nov-22	11:30	Marriott International Inc/I	1,693 \$/acc	104,2%	-3,4%	51.815	Lodging
03-nov-22	Aft-mkt	MercadoLibre Inc	2,426 \$/acc	341,8%	-34,6%	44.386	Internet
03-nov-22	Aft-mkt	MetLife Inc	1,180 \$/acc	-21,9%	17,0%	58.338	Insurance
03-nov-22	n.d.	Mettler-Toledo Internatio	9,826 \$/acc	14,9%	-25,5%	28.461	Electronics
03-nov-22	Aft-mkt	Microchip Technology Inc	1,443 \$/acc	23,3%	-27,6%	34.807	Semiconductors
03-nov-22	Bef-mkt	Moderna Inc	3,693 \$/acc	-9,5%	-40,6%	59.059	Biotechnology
03-nov-22	Aft-mkt	Monster Beverage Corp	0,593 \$/acc	-10,4%	-2,6%	49.285	Beverages
03-nov-22	Aft-mkt	Motorola Solutions Inc	2,877 \$/acc	10,2%	-7,9%	41.741	Telecommunications
03-nov-22	n.d.	Norwegian Cruise Line Hol	-0,695 \$/acc	48,7%	-20,3%	6.961	Leisure Time
03-nov-22	Bef-mkt	Organon & Co	1,099 \$/acc	-26,6%	-14,0%	6.658	Pharmaceuticals
03-nov-22	Bef-mkt	Parker-Hannifin Corp	4,156 \$/acc	-0,8%	-8,3%	37.466	Miscellaneous Manufactur
03-nov-22	Aft-mkt	PayPal Holdings Inc	0,957 \$/acc	-14,5%	-54,3%	99.746	Commercial Services
03-nov-22	Bef-mkt	Peloton Interactive Inc	-0,615 \$/acc	78,2%	-77,6%	2.723	Leisure Time
03-nov-22	12:00	Penn Entertainment Inc	0,411 \$/acc	-50,1%	-36,9%	5.188	Entertainment
03-nov-22	Bef-mkt	Pinnacle West Capital Corp	2,605 \$/acc	-26,3%	-3,2%	7.721	Electric
03-nov-22	Bef-mkt	Quanta Services Inc	1,767 \$/acc	27,3%	23,1%	20.192	Commercial Services
03-nov-22	Aft-mkt	Regency Centers Corp	0,463 \$/acc	26,6%	-20,5%	10.256	REITS
03-nov-22	Bef-mkt	Regeneron Pharmaceutica	9,705 \$/acc	-45,0%	18,9%	81.839	Biotechnology
03-nov-22	Bef-mkt	Royal Caribbean Cruises Lt	0,138 \$/acc	64,1%	-31,5%	13.434	Leisure Time
03-nov-22	12:00	Sempra Energy	1,834 \$/acc	2,7%	15,2%	47.898	Electric
03-nov-22	Aft-mkt	Skyworks Solutions Inc	2,901 \$/acc	5,9%	-43,2%	14.129	Semiconductors
03-nov-22	Aft-mkt	Starbucks Corp	0,721 \$/acc	-11,0%	-25,5%	99.939	Retail
03-nov-22	11:55	Under Armour Inc	n.d.	n.s	n.s	3.123	Apparel
03-nov-22	11:55	Under Armour Inc	0,189 \$/acc	n.s	-65,5%	3.123	Apparel
03-nov-22	Aft-mkt	Ventas Inc	0,048 \$/acc	-47,7%	-22,4%	15.865	REITS
03-nov-22	Aft-mkt	Warner Bros Discovery Inc	n.d.	n.s	n.d.	n.d.	Media
03-nov-22	Bef-mkt	Zoetis Inc	1,236 \$/acc	6,3%	-37,2%	71.756	Pharmaceuticals
04-nov-22	Bef-mkt	AES Corp/The	0,542 \$/acc	6,1%	8,9%	17.674	Electric
04-nov-22	Bef-mkt	Cardinal Health Inc	0,970 \$/acc	2,9%	49,8%	20.212	Pharmaceuticals
04-nov-22	Bef-mkt	Cboe Global Markets Inc	1,647 \$/acc	9,3%	-3,8%	13.306	Diversified Finan Serv
04-nov-22	n.d.	Citrix Systems Inc	1,080 \$/acc	4,1%	n.d.	13.183	Software

### Principales compañías europeas que presentan resultados esta semana

Fecha	Hora	Compañía	BPAe	BPA % a/a	% año	Mkt. Cap.	Sector
-------	------	----------	------	-----------	-------	-----------	--------

### Principales compañías americanas que presentan resultados esta semana

Fecha	Hora	Compañía	BPAe	BPA % a/a	% año	Mkt. Cap.	Sector
04-nov-22	n.d.	Consolidated Edison Inc	1,459 \$/acc	2,8%	3,7%	31.363	Electric
04-nov-22	n.d.	DISH Network Corp	0,566 \$/acc	-31,8%	-52,5%	8.167	Media
04-nov-22	Bef-mkt	Dominion Energy Inc	1,077 \$/acc	6,5%	-11,6%	57.784	Electric
04-nov-22	12:00	Duke Energy Corp	1,840 \$/acc	3,9%	-10,4%	72.380	Electric
04-nov-22	Bef-mkt	Evergy Inc	1,884 \$/acc	0,7%	-9,7%	14.218	Electric
04-nov-22	Bef-mkt	Hershey Co/The	2,099 \$/acc	13,9%	24,0%	49.188	Food
04-nov-22	n.d.	News Corp	0,161 \$/acc	-28,0%	-23,8%	9.877	Media
04-nov-22	n.d.	News Corp	0,161 \$/acc	-28,0%	-24,2%	9.877	Media
04-nov-22	Bef-mkt	PPL Corp	0,421 \$/acc	35,0%	-11,8%	19.516	Electric

### Principales compañías europeas que presentan resultados esta semana

Fecha	Hora	Compañía	BPAe	BPA % a/a	% año	Mkt. Cap.	Sector
-------	------	----------	------	-----------	-------	-----------	--------

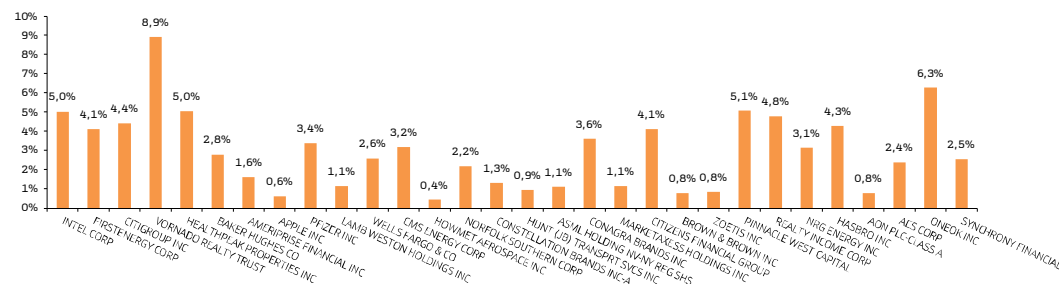
### Principales compañías americanas que reparten dividendos esta semana

Ex-Divid	Pago	Compañía	Tipo dvdo.	Importe	Rtb.Div.	Mercado	Sector
31-oct-22	10-nov-22	SYNCHRONY FINANCIAL	Regular Cash	0,23 USD	2,55%	New York	Diversified Finan Serv
31-oct-22	14-nov-22	ONEOK INC	Regular Cash	0,94 USD	6,26%	New York	Pipelines
31-oct-22	15-nov-22	AES CORP	Regular Cash	0,16 USD	2,39%	New York	Electric
31-oct-22	15-nov-22	AON PLC-CLASS A	Regular Cash	0,56 USD	0,77%	New York	Insurance
31-oct-22	15-nov-22	HASBRO INC	Regular Cash	0,70 USD	4,26%	NASDAQ GS	Toys/Games/Hobbies
31-oct-22	15-nov-22	NRG ENERGY INC	Regular Cash	0,35 USD	3,13%	New York	Electric
31-oct-22	15-nov-22	REALTY INCOME CORP	Regular Cash	0,25 USD	4,78%	New York	REITS
31-oct-22	01-dic-22	PINNACLE WEST CAPITAL	Regular Cash	0,87 USD	5,07%	New York	Electric
31-oct-22	01-dic-22	ZOETIS INC	Regular Cash	0,33 USD	0,85%	New York	Pharmaceuticals
01-nov-22	16-nov-22	BROWN & BROWN INC	Regular Cash	0,115 USD	0,78%	New York	Insurance
01-nov-22	16-nov-22	CITIZENS FINANCIAL GROUP	Regular Cash	0,420 USD	4,10%	New York	Banks
01-nov-22	16-nov-22	MARKETAXESS HOLDINGS INC	Regular Cash	0,700 USD	1,14%	NASDAQ GS	Commercial Services
02-nov-22	01-dic-22	CONAGRA BRANDS INC	Regular Cash	0,330 USD	3,60%	New York	Food
03-nov-22	14-nov-22	ASML HOLDING NV-NY REG SHS	Regular Cash	1,340 USD	1,10%	NASDAQ GS	Semiconductors
03-nov-22	18-nov-22	HUNT (JB) TRANSPRT SVCS INC	Regular Cash	0,400 USD	0,95%	NASDAQ GS	Transportation
03-nov-22	18-nov-22	CONSTELLATION BRANDS INC-A	Regular Cash	0,800 USD	1,30%	New York	Beverages
03-nov-22	21-nov-22	NORFOLK SOUTHERN CORP	Regular Cash	1,240 USD	2,16%	New York	Transportation
03-nov-22	25-nov-22	HOWMET AEROSPACE INC	Regular Cash	0,040 USD	0,44%	New York	Aerospace/Defense
03-nov-22	30-nov-22	CMS ENERGY CORP	Regular Cash	0,460 USD	3,18%	New York	Electric
03-nov-22	01-dic-22	WELLS FARGO & CO	Regular Cash	0,300 USD	2,59%	New York	Banks
03-nov-22	02-dic-22	LAMB WESTON HOLDINGS INC	Regular Cash	0,245 USD	1,15%	New York	Food
03-nov-22	05-dic-22	PFIZER INC	Regular Cash	0,400 USD	3,37%	New York	Pharmaceuticals
04-nov-22	10-nov-22	APPLE INC	Regular Cash	0,230 USD	0,59%	NASDAQ GS	Computers
04-nov-22	18-nov-22	AMERIPRISE FINANCIAL INC	Regular Cash	1,250 USD	1,60%	New York	Diversified Finan Serv
04-nov-22	18-nov-22	BAKER HUGHES CO	Regular Cash	0,190 USD	2,79%	NASDAQ GS	Oil&Gas Services
04-nov-22	18-nov-22	HEALTHPEAK PROPERTIES INC	Regular Cash	0,300 USD	5,05%	New York	REITS
04-nov-22	18-nov-22	VORNADO REALTY TRUST	Regular Cash	0,530 USD	8,91%	New York	REITS
04-nov-22	23-nov-22	CITIGROUP INC	Regular Cash	0,510 USD	4,42%	New York	Banks
04-nov-22	01-dic-22	FIRSTENERGY CORP	Regular Cash	0,390 USD	4,09%	New York	Electric
04-nov-22	01-dic-22	INTEL CORP	Regular Cash	0,365 USD	5,02%	NASDAQ GS	Semiconductors

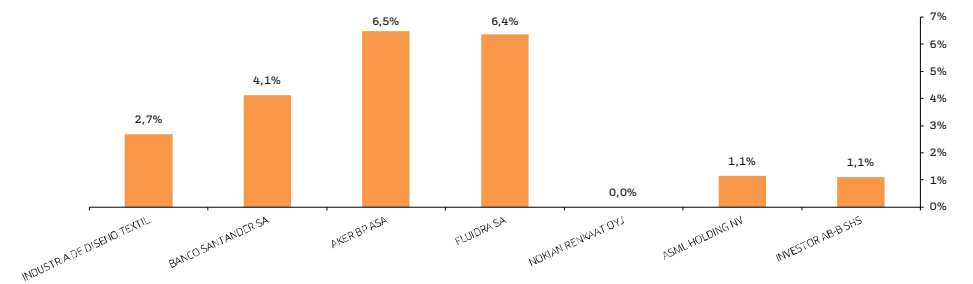
### Principales compañías europeas que reparten dividendos esta semana

Ex-Divid	Pago	Compañía	Tipo dvdo.	Importe	Rtb.Div.	Mercado	Sector
31-oct-22	02-nov-22	INDUSTRIA DE DISEÑO TEXTIL	Special Cash	0,30 EUR	2,68%	Soc.Bol SIBE	Retail
31-oct-22	02-nov-22	BANCO SANTANDER SA	Interim	0,06 EUR	4,13%	Soc.Bol SIBE	Banks
31-oct-22	08-nov-22	AKER BP ASA	Regular Cash	0,53 USD	6,47%	Oslo	Oil&Gas
01-nov-22	03-nov-22	FLUIDRA SA	Regular Cash	0,42 EUR	6,36%	Soc.Bol SIBE	Environmental Control
02-nov-22	09-dic-22	NOKIAN RENKAAT OYJ	Cancelled	0,66 EUR	n.d.	Helsinki	Auto Parts&Equipment
03-nov-22	14-nov-22	ASML HOLDING NV	Regular Cash	1,37 EUR	1,14%	EN Amsterdam	Semiconductors
04-nov-22	10-nov-22	INVESTOR AB-B SHS	Regular Cash	1,00 SEK	1,10%	Stockholm	Investment Companies

### Rentabilidad por dividendo de las comp. americanas con dividendos esta semana



### Rentabilidad por dividendo de las comp. europeas con dividendos esta semana



## Calendario de acontecimientos relevantes 2022

## NOVIEMBRE

1	Festivo España (Día de Todos los Santos)
1-2	<b>Reunión Fed</b>
3	Reunión BoE
4	<i>Ratings</i> FRA (Fitch); IRL y NOR (Moody's)
8	<b>EE.UU., Elecc. Congreso &amp; 1/3 Senado</b>
11	<i>Rating</i> SUI (Fitch)
11	Festivo EE.UU. (Día del Veterano)
11	Día del Soltero en China
15-16	Cumbre G20
18	<i>Ratings</i> ITA, RU, SUE y TUR (Fitch); IRL (S&P); PORT (Moody's)
24	Festivo EE.UU. (Acción de Gracias)
25	<i>Ratings</i> RU (S&P); TUR y SUI (Moody's)
25	<i>Black Friday</i>
28	<i>Cyber Monday</i>

## DICIEMBRE

2	Fitch revisa <i>rating</i> de España
2	S&P revisa <i>rating</i> de Francia
2	Moody's revisa <i>rating</i> de Francia
4	Reunión de la OPEP
6	Festivo España (Día de la Constitución)
8	Festivo España (Inmaculada Concepción)
9	Fitch revisa <i>rating</i> de Reino Unido
9	Moody's revisa <i>rating</i> de Países Bajos
9	Revisión anual Nasdaq 100
13-14	<b>Reunión Fed (Revis. Estimaciones Macro)</b>
15	<b>Reunión BCE (Revis. Estimaciones Macro)</b>
15	Reunión BoE, SNB
16	Cuádruple Hora Bruja
19-20	Reunión BoJ
26	Festivo EE.UU. y España (Navidad)

Todos nuestros informes disponibles en: <https://www.bankinter.com/broker/analisis/actualidad>

<https://www.bankinter.com/broker/analisis/informes>

<https://www.bankinter.com/broker/analisis/videos>

[www.bankinter.com](http://www.bankinter.com)







### INFORMACIÓN IMPORTANTE. -

- Todos nuestros informes se encuentran disponibles en nuestro website: <https://www.bankinter.com/broker/analisis/informes>
- Las metodologías de valoración más frecuentemente aplicadas en nuestro análisis de compañías son las siguientes (lista no exhaustiva): VAN FCF, Descuento de Dividendos, Neto Patrimonial, ratios comparables, Valor Neto Liquidativo, Warranted Equity Value, PER teórico.
- La identificación de las fuentes de información empleadas más relevantes se ofrece en: [https://www.bankinter.com/file\\_source/broker/estaticos/documentos/fuentes-de-informacion.pdf](https://www.bankinter.com/file_source/broker/estaticos/documentos/fuentes-de-informacion.pdf)
- Por favor, consulte importantes advertencias legales en: [https://www.bankinter.com/file\\_source/broker/estaticos/documentos/responsabilidad-legal.pdf](https://www.bankinter.com/file_source/broker/estaticos/documentos/responsabilidad-legal.pdf)

### NOTAS DE COMPAÑÍAS RECIENTEMENTE PUBLICADAS.-

Todas nuestras notas de compañías se encuentran disponibles en: [Link a informes de compañías.](#)

### EQUIPO DE ANÁLISIS

Ramón Forcada – Director

Eduardo Cabero – Seguros & Medios de Pago

Aránzazu Cortina – Industriales

Juan Tuesta – Construcción, Defensa & Tecnología

Pedro Ribeiro – Químicas & Papel

Rafael Alonso – Bancos

Aránzazu Bueno – Eléctricas

Esther Gutiérrez de la Torre – Autos

Elena Fdez.-Trapiella – Consumo/Lujo & Telecoms.

Carlos Pellicer – Alimentación & Distribución

Pedro Echeguren – Farma & Salud

Pilar Aranda – Petróleo & Aerolíneas

Juan Moreno – Inmobiliarias, Infraestructuras & Hoteles

Jorge Pradilla – Logística & Ciberseguridad

Tel.: 912759421

Temáticas y activos de responsabilidad compartida por todo el equipo:

- Macroeconomía
- Estrategia de Inversión
- Bonos
- Divisas
- Fondos de Inversión y Planes de Pensiones
- ETFs
- Carteras Modelo de Fondos de Inversión y de Renta Variable
- Capital Advisor y Bankinter Roboadvisor